

Uchwała Nr...31.../2012...

Zarządu Powiatu Przasnyskiego

z dnia ...17...kwietnia... 2012 roku.

w sprawie przekazania Radzie Powiatu Przasnyskiego sprawozdania finansowego za 2011 rok.

Na podstawie art. 270 ust. 1 ustawy z dnia 27 sierpnia 2009 r. o finansach publicznych (Dz. U. Nr 157, poz. 1240 z późn. zm.) Zarząd Powiatu uchwała, co następuje:

§ 1

Przekazuje się Radzie Powiatu Przasnyskiego sprawozdanie finansowe Powiatu Przasnyskiego za rok 2011 obejmujące:

- 1) bilans z wykonania budżetu jednostki samorządu terytorialnego,
- 2) łączny bilans obejmujący dane wynikające z bilansów samorządowych jednostek budżetowych,
- 3) łączny rachunek zysków i strat obejmujący dane wynikające z rachunku zysków i strat samorządowych jednostek budżetowych,
- 4) łączne zestawienia zmian w funduszu obejmujące dane wynikające z zestawień zmian w funduszu samorządowych jednostek budżetowych.

§ 2

Wykonanie uchwały powierza się Zarządowi Powiatu.

§ 3

1. Uchwała wchodzi w życie z dniem podjęcia .
2. Uchwała podlega ogłoszeniu w Biuletynie Informacji Publicznej oraz na tablicy ogłoszeń Starostwa Powiatowego.
3. Uchwała podlega publikacji w Dzienniku Urzędowym Województwa Mazowieckiego.

RADCA PRAWNY

Bożena Lembruska
Bożena Lembruska

PRZEWODNICZĄCY
Zarządu Powiatu

mgr inż. Zenon Szczepankowski
mgr inż. Zenon Szczepankowski

Nazwa i adres jednostki sprawozdawczej ul. Św. Stanisława Kostki 5 06-300 PRZASNYSZ	BILANS jednostki budżetowej i samorządowego zakładu budżetowego	Adresat: Regionalna Izba Obrachunkowa w Warszawie
		Wysłać bez pisma przewodniego 3E7E4F3BDF029A62 
Numer identyfikacyjny REGON 550668479	sporządzony na dzień 31-12-2011 r.	

AKTYWA	Stan na początek roku	Stan na koniec roku	PASYWA	Stan na początek roku	Stan na koniec roku
A Aktywa trwałe	135 853 278,24	162 350 810,69	A Fundusz	135 497 307,83	160 444 246,86
A.I Wartości niematerialne i prawne	33 875,83	22 719,08	A.I Fundusz jednostki	121 257 736,47	122 144 559,45
A.II Rzeczowe aktywa trwałe	135 819 402,41	162 328 091,61	A.II Wynik finansowy netto (+,-)	14 239 571,36	38 299 687,41
A.II.1 Środki trwałe	126 366 406,14	125 227 749,01	A.II.1.1 Zysk netto (+)	48 428 496,85	76 306 133,64
A.II.1.1 Grunty	1 293 729,47	1 314 104,67	A.II.1.2 Strata netto (-)	-34 188 925,49	-38 006 446,23
A.II.1.2 Budynki, lokale i obiekty inżynierii lądowej i wodnej	121 740 079,64	119 844 809,39	A.III Nadwyżka środków obrotowych (-)	0,00	0,00
A.II.1.3 Urządzenia techniczne i maszyny	1 234 060,98	1 313 280,21	A.IV Odpisy z wyniku finansowego (-)	0,00	0,00
A.II.1.4 Środki transportu	1 539 800,82	2 327 005,33	A.V Fundusz mienia zlikwidowanych jednostek	0,00	0,00
A.II.1.5 Inne środki trwałe	558 735,23	428 549,41	B Państwowy fundusz celowy	386 078,92	0,00
A.II.2 Inwestycje rozpoczęte (środki trwałe w budowie)	9 452 996,27	37 100 342,60	C Zobowiązania długoterminowe	0,00	0,00
A.II.3 Środki przekazane na poczet inwestycji	0,00	0,00	D Zobowiązania krótkoterminowe i fundusze specjalne	4 217 892,48	4 563 629,28
A.III Należności długoterminowe	0,00	0,00	D.I Zobowiązania krótkoterminowe	2 759 891,48	2 764 711,57
A.IV Długoterminowe aktywa finansowe	0,00	0,00	D.I.1.1 Zobowiązania z tytułu dostaw i usług	120 880,48	90 404,40
A.IV.1.1 Akcje i udziały	0,00	0,00	D.I.1.2 Zobowiązania wobec budżetów	79 802,80	87 871,03
A.IV.1.2 Papiery wartościowe długoterminowe	0,00	0,00	D.I.1.3 Zobowiązania z tytułu ubezpieczeń i innych świadczeń	643 876,15	694 369,07
A.IV.1.3 Inne długoterminowe aktywa finansowe	0,00	0,00	D.I.1.4 Zobowiązania z tytułu wynagrodzeń	1 619 968,31	1 678 967,94
A.V Wartość mienia zlikwidowanych jednostek	0,00	0,00	D.I.1.5 Pozostałe zobowiązania	58 776,71	7 028,59
B Aktywa obrotowe	4 757 791,64	3 293 248,82	D.I.1.6 Sumy obce (depozytowe, zabezpieczenie wykonania umów)	236 328,16	206 070,54

SKARBNIK POWIATU

(główny księgowy)

BeSTia

Anna Tworzydło

2012-04-16

(rok, miesiąc, dzień)

3E7E4F3BDF029A62

(kierownik jednostki)

B.I Zapasy	310 661,15	270 864,30	D.I.1.7 Rozliczenia z tytułu środków na wydatki budżetowe i z tytułu dochodów budżetowych	258,87	0,00
B.I.1.1 Materiały	310 661,15	270 864,30	D.I.1.8 Rezerwy na zobowiązania	0,00	0,00
B.I.1.2 Półprodukty i produkty w toku	0,00	0,00	D.II Fundusze specjalne	1 458 001,00	1 798 917,71
B.I.1.3 Produkty gotowe	0,00	0,00	D.II.1.1 Zakładowy Fundusz Świadczeń Socjalnych	1 455 324,50	1 794 137,89
B.I.1.4 Towary	0,00	0,00	D.II.1.2 Inne fundusze	2 676,50	4 779,82
B.II Należności krótkoterminowe	1 270 802,51	1 237 248,19	E Rozliczenia międzyokresowe	104,78	494,02
B.II.1.1 Należności z tytułu dostaw i usług	32 889,04	29 988,18	E.I Rozliczenia międzyokresowe przychodów	0,00	494,02
B.II.1.2 Należności od budżetów	722,16	1 972,66	E.II Inne rozliczenia międzyokresowe	104,78	0,00
B.II.1.3 Należności z tytułu ubezpieczeń i innych świadczeń	0,00	37 802,24	F Inne pasywa	509 685,87	635 689,35
B.II.1.4 Pozostałe należności	1 237 191,31	1 167 246,34			
B.II.1.5 Rozliczenia z tytułu środków na wydatki budżetowe i z tytułu dochodów budżetowych	0,00	238,77			
B.III Środki pieniężne	3 176 327,98	1 785 136,33			
B.III.1.1 Środki pieniężne w kasie	16 063,27	48 021,57			
B.III.1.2 Środki pieniężne na rachunkach bankowych	2 974 475,57	1 539 635,69			
B.III.1.3 Środki pieniężne państwowego funduszu celowego	0,00	0,00			
B.III.1.4 Inne środki pieniężne	185 789,14	197 479,07			
B.IV Krótkoterminowe papiery wartościowe	0,00	0,00			
B.V Rozliczenia międzyokresowe	0,00	0,00			
C Inne aktywa	0,00	0,00			
Suma aktywów	140 611 069,88	165 644 059,51	Suma pasywów	140 611 069,88	165 644 059,51

A. Objasnienie - wykazane w bilansie wartości aktywów trwałych i obrotowych są pomniejszone odpowiednio o umorzenie i odpisy aktualizujące.

B. Informacje uzupełniające istotne dla rzetelności i przejrzystości sytuacji finansowej i majątkowej:

SKARBNIK POWIATU

Anna Kucharska

(główny księgowy)

BeSTia


2012-04-16

(rok, miesiąc, dzień)

3E7E4F3BDF029A62

(kierownik jednostki)

SKARBNIK POWIATU


Anna Muchcowska


(główny księgowy)

BeSTia


2012-04-16

(rok, miesiąc, dzień)

3E7E4F3BDF029A62



(kierownik jednostki)

Nazwa i adres jednostki sprawozdawczej ul. Św. Stanisława Kostki 5 06-300 PRZASNYSZ	Zestawienie zmian w funduszu jednostki sporządzone na na dzień 31-12-2011 r.	Adresat: Regionalna Izba Obrachunkowa w Warszawie	
Numer identyfikacyjny REGON 550668479		Wysłać bez pisma przewodniego C5CCEAA780DC49AF 	
		Stan na koniec roku poprzedniego	Stan na koniec roku bieżącego
I. Fundusz jednostki na początku okresu (BO)	91 151 548,29	121 257 736,47	
I.1. Zwiększenie funduszu (z tytułu)	145 666 323,11	129 265 579,39	
I.1.1. Zysk bilansowy za rok ubiegły	49 485 439,09	48 428 496,85	
I.1.2. Zrealizowane wydatki budżetowe	68 903 325,80	74 885 479,07	
I.1.3. Zrealizowane płatności ze środków europejskich na rzecz jednostki budżetowej	34 989,60	0,00	
I.1.4. Środki na inwestycje	1 083 798,01	894 504,93	
I.1.5. Aktualizacja środków trwałych	0,00	0,00	
I.1.6. Nieodpłatnie otrzymane środki trwałe i inwestycje	25 956 604,80	5 048 217,94	
I.1.7. Aktywa przejęte od zlikwidowanych (połączonych) jednostek	0,00	0,00	
I.1.8. Aktywa otrzymane w ramach centralnego zaopatrzenia	0,00	0,00	
I.1.9. Pozostałe odpisy z wyniku finansowego za rok bieżący	0,00	0,00	
I.1.10. Inne zwiększenia	202 165,81	8 880,60	
I.2. Zmniejszenia funduszu jednostki	115 560 134,93	128 379 233,95	
I.2.1. Strata za rok ubiegły	28 209 820,70	34 188 925,49	
I.2.2. Zrealizowane dochody budżetowe	52 195 120,08	80 656 422,73	
I.2.3. Rozliczenie wyniku finansowego i środków obrotowych za rok ubiegły	0,00	0,00	
I.2.4. Dotacje i środki na inwestycje	3 845 453,84	5 373 768,29	
I.2.5. Aktualizacja środków trwałych	0,00	0,00	
I.2.6. Wartość sprzedanych i nieodpłatnie przekazanych środków trwałych i inwestycji	25 621 778,60	2 598 457,99	
I.2.7. Pasywa przejęte od zlikwidowanych (połączonych) jednostek	0,00	0,00	
I.2.8. Aktywa przekazane w ramach centralnego zaopatrzenia	0,00	0,00	
I.2.9. Inne zmniejszenia	5 687 961,71	5 561 659,45	
II. Fundusz jednostki na koniec okresu (BZ)	121 257 736,47	122 144 559,45	
III. Wynik finansowy netto za rok bieżący (+,-)	14 239 571,36	38 299 687,41	
III.1. zysk netto (+)	48 428 496,85	76 306 133,64	

SKARBNIK POWIATU

główny księgowy

BeSTia

Anna Borkowska

2012-04-16

rok, miesiąc, dzień

C5CCEAA780DC49AF

kierownik jednostki

III.2.	strata netto (-)	-34 188 925,49	-38 006 446,23
IV.	Nadwyżka dochodów samorządowych jednostek budżetowych, nadwyżka środków obrotowych samorządowych zakładów budżetowych	0,00	0,00
V.	Fundusz (II+,-III-IV)	135 497 307,83	160 444 246,86

SKARBNIK POWIATU

Anna Tomaszewska

główny księgowy

BeSTia

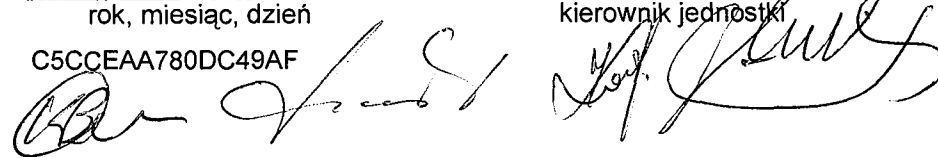
2012-04-16

rok, miesiąc, dzień

C5CCEAA780DC49AF



kierownik jednostki



Wyjaśnienia do sprawozdania

1. W związku ze zmianą druków "Zestawienie zmian w funduszu jednostki" stan na koniec roku poprzedniego rubryka II.3. "Dotacje, środki na inwestycje, odpisy z wyniku finansowego na inwestycje" w kwocie 1.118.787,61 zł. zostały rozdzielone w "Zestawieniu zmian w funduszu jednostki" na dzień 31.12.2011 r. na:
- a) rubrykę I.1.3. "Zrealizowane płatności ze środków europejskich na rzecz jednostki budżetowej" w kwocie 34.989,60 zł.
 - b) rubrykę I.1.4. "Środki na inwestycje" w kwocie 1.083.798,01 zł.
2. Rubryka III.5. "Pokrycie amortyzacji" na koniec roku poprzedniego wynosiła 5.687.961,71 zł. Ze względu na zmianę druków kwota ta została ujęta w rubryce I.2.9. "Inne zmniejszenia" w kwocie 5.687.961,71 zł.

SKARBNIK POWIATU

Anna Trzaskowska

główny księgowy

BeSTia

2012-04-16

rok, miesiąc, dzień

C5CCEAA780DC49AF

kierownik jednostki

[Signature]

Starostwo Powiatowe w Przasnyszu		BILANS jednostki budżetowej, zakładu budżetowego, gospodarstwa pomocniczego jednostki budżetowej		Adresat	
Numer identyfikacyjny REGON 550668479		sporządzony na dzień 31.12.2011 r.		wysłać bez pisma przewodniego	
AKTYWA	Stan na początek roku	Stan na koniec roku	PASYWA	Stan na początek roku	Stan na koniec roku
A. Aktywa trwałe	9.987.521,22	38.521.921,82	A. Fundusz	11.167.358,13	38.290.747,24
I. Wartości niematerialne i prawne			I. Fundusz jednostki	-32.152.699,91	-32.304.821,29
II. Rzeczowe aktywa trwałe	9.987.521,22	38.521.921,82	II. Wynik finansowy netto	43.320.058,04	70.595.568,53
1. Środki trwałe	2.371.208,08	3.543.318,54	1.1. Zysk netto (+)	43.320.058,04	70.595.568,53
1.1. Grunty	33.767,00	17.917,00	1.2. Strata netto (-)		
1.2. Budynek, lokale i obiekty inżynierii lądowej i wodnej	2.164.753,84	2.089.547,82	III. Nadwyżka środków obrotowych (-)		
1.3. Urządzenia techniczne i maszyny	52.256,25	230.493,80	IV. Odpisy z wyniku finansowego (-)		
1.4. Środki transportu	21.000,00	1.044.257,23	V. Fundusz mienia zlikwidowanych jednostek		
1.5. Inne środki trwałe	99.430,99	161.102,69	B. Państwowy fundusz celowy	386.078,92	
2. Inwestycje rozpoczęte (środki trwałe w budowie)	7.616.313,14	34.978.603,28	C. Zobowiązania długoterminowe		
3. Środki przekazane na poczet inwestycji			D. Zobowiązania krótkoterminowe i fundusze specjalne	412.108,22	372.191,35
III. Należności długoterminowe			I. Zobowiązania krótkoterminowe	328.576,26	272.688,05
IV. Długoterminowe aktywa finansowe			1.1. Zobowiązania z tytułu dostaw i usług	14.547,68	3.449,57
1.1. Akcje i udziały			1.2. Zobowiązania wobec budżetów	5.199,80	742,16
1.2. Papiery wartościowe długoterminowe			1.3. Zobowiązania z tytułu ubezpieczeń i innych świadczeń	39.872,38	39.893,34
1.3. Inne długoterminowe aktywa finansowe			1.4. Zobowiązania z tytułu wynagrodzeń	226.033,74	228.602,98
V. Wartość mienia zlikwidowanych jednostek			1.5. Pozostałe zobowiązania	42.922,66	
B. Aktywa obrotowe	2.119.707,70	416.335,12	1.6. Sumy obce 9depozytowe, zabezpieczenie wykonania		

			umów)		
I. Zapasy	417,25	425,72	1.7. Rozliczenia z tytułu środków na wydatki budżetowe i z tytułu dochodów budżetowych		
1.1. Materiały	417,25	425,72	1.8. Rezerwy na zobowiązania		
1.2. Półprodukty i produkty w toku					
1.3. Produkty gotowe					
1.4. Towary					
II. Należności krótkoterminowe	233.719,14	221.886,92	II. Fundusze specjalne	83.531,96	99.503,30
1.1. Należności z tytułu dostaw i usług	11.520,15	10.252,34	1.1. Zakładowy fundusz świadczeń socjalnych	80.855,46	94.723,48
1.2. Należności od budżetów	722,16	1.972,66	1.2. Inne fundusze-PFRON	2.676,50	4.779,82
1.3. Należności z tytułu ubezpieczeń społecznych			E. Rozliczenia międzyokresowe	104,78	
1.4. Pozostałe należności	221.476,83	209.661,92	I. Rozliczenia międzyokresowe przychodów		
1.5. Rozliczenia z tytułu środków na wydatki budżetowe i z tytułu dochodów budżetowych			II. Inne rozliczenia międzyokresowe	104,78	
III. Środki pieniężne	1.885.571,31	194.022,48	F. Inne pasywa	141.578,87	275.318,35
1.1. Środki pieniężne w kasie			Inne pasywa	141.578,87	275.318,35
1.2. Środki pieniężne na rachunkach bankowych	1.885.571,31	194.022,45			
1.3. Inne środki pieniężne		0,03			
IV. Krótkoterminowe papiery wartościowe					
V. Rozliczenia międzyokresowe					
C. Inne aktywa					
Suma aktywów	12.107.228,92	38.938.256,94	Suma pasywów	12.107.228,92	38.938.256,94

A. Objaśnienie - wykazane w bilansie wartości aktywów trwałych i obrotowych są pomniejszone odpowiednio o umorzenie i odpisy aktualizujące.

B. Informacje uzupełniające istotne dla rzetelności i przejrzystości sytuacji finansowej i majątkowej:

1. Umorzenie wartości niematerialnych i prawnych 151.636,46 zł
2. Umorzenie środków trwałych 1.968.578,89 zł

3. Umorzenie pozostałych środków trwałych i wyposażenia 611.865,30 zł

4. W pozycji „Inne pasywa” wykazano następujące kwoty: Programy w ramach PFRON pt. „Wyrównywanie różnic” na kwotę 166.096,99 zł oraz Zobowiązania z tytułu dochodów Skarbu Państwa księgowane na koncie 225 w kwocie 109.221,36


SKARBNIK POWIATU
(główny księgowy)

Anna Krawczyńska




2012.04.16

(rok, miesiąc, dzień)



(kierownik jednostki)



sp. J. Lewandowska-Zdiniuch

Wyjaśnienie do BILANSU

JEDNOSTKI BUDŻETOWEJ sporządzonego na dzień 31.12.2011 roku

W związku ze zmianą druku wyjaśniam, że:

- Kwotę **386.078,92 zł** ze zlikwidowanej po stronie pasywów pozycji **B.1.1. PFGZGiK** przeniesiono do pozycji **B. Państwowy fundusz celowy,**
- Kwotę **141.465,76 zł** ze zlikwidowanej po stronie pasywów pozycji **F. Inne pasywa: Dochody Skarbu Państwa – zobowiązanie z nalicz. przyp.** oraz kwotę **113,10 zł** ze zlikwidowanej po stronie pasywów pozycji **F. Inne pasywa: Programy – Wyrównywanie różnic** przeniesiono do pozycji **F. Inne pasywa: Inne pasywa.**

sp. J. Lewandowski-dolniczy

Starostwo Powiatowe w Przasnyszu	Zestawienie zmian w funduszu jednostki	Adresat	
Numer identyfikacyjny REGON 550668479	sporządzone na dzień 31.12. 2011 roku	Wysłać bez pisma przewodniego	
		Stan na koniec roku poprzedniego	Stan na koniec roku bieżącego
I.	Fundusz jednostki na początek okresu (BO)	-38.037.989,29	-32.152.699,91
1.	Zwiększenia funduszu (z tytułu)	82.059.880,17	81.961.668,18
1.1.	Zysk bilansowy za rok ubiegły	47.717.589,66	43.320.058,04
1.2.	Zrealizowane wydatki budżetowe	34.162.483,48	37.241.997,14
1.3.	Zrealizowane płatności ze środków europejskich na rzecz jednostki budżetowej		
1.4.	Środki na inwestycje		
1.5.	Aktualizacja środków trwałych		
1.6.	Nieodpłatnie otrzymane środki trwałe i inwestycje		1.399.613,00
1.7.	Aktywa przejęte od zlikwidowanych (połączonych) jednostek		
1.8.	Aktywa otrzymane w ramach centralnego zaopatrzenia		
1.9.	Pozostałe odpisy z wyniku finansowego na rok bieżący		
1.10.	Inne zwiększenia	179.807,03	
2.	Zmniejszenia funduszu jednostki	76.174.590,79	82.113.789,56
2.1.	Strata za rok ubiegły		
2.2.	Zrealizowane dochody budżetowe	50.093.606,28	78.272.498,11
2.3.	Rozliczenie wyniku finansowego i środków obrotowych za rok ubiegły		
2.4.	Dotacje i środki na inwestycje	251.052,57	1.470.197,88
2.5.	Aktualizacja środków trwałych		
2.6.	Wartość sprzedanych i nieodpłatnie przekazanych	25.584.051,25	2.333.389,24

	środków trwałych i inwestycji		
2.7.	Pasywa przejęte od zlikwidowanych (połączonych) jednostek		
2.8.	Aktywa przekazane w ramach centralnego zaopatrzenia		
2.9.	Inne zmniejszenia	245.880,69	37.704,33
II.	Fundusz jednostki na koniec okresu (BZ)	-32.152.699,91	-32.304.821,29
III.	Wynik finansowy netto za rok bieżący (+,-)	43.320.058,04	70.595.568,53
1.	zysk netto	43.320.058,04	70.595.568,53
2.	strata netto (-)		
IV.	Nadwyżka dochodów samorządowych jednostek budżetowych, nadwyżka środków obrotowych samorządowych zakładów budżetowych		
V.	Fundusz (II+,-III-IV)	11.167.358,13	38.290.747,24

SKARBNIK POWIATU

Anna Górnalska
(główny księgowy)

2012.04.16
(rok, miesiąc, dzień)

[Signature]
.....
(kierownik jednostki)

[Signature] *[Signature]* *[Signature]*

Wyjaśnienie do ZESTAWIENIA ZMIAN W FUNDUSZU JEDNOSTKI

sporządzonego na dzień 31.12.2011 roku

W związku ze zmianą druku wyjaśniam, że:

- Kwotę **245.880,69 zł** ze zlikwidowanej pozycji **III.5. Pokrycie amortyzacji** przeniesiono do pozycji **I.2.9. Inne zmniejszenia**.

spoz. Joanne Lewandowska-Zolnierczyk

Starostwo Powiatowe w Przasnyszu	Rachunek zysków i strat jednostki (wariant porównawczy)	Adresat	
Numer identyfikacyjny 550668479	sporządzony na dzień 31.12. 2011 roku	wysłać bez pisma przewodniego	
		Stan na koniec roku poprzedniego	Stan na koniec roku bieżącego
A.	Przychody netto ze sprzedaży i zrównane z nimi, w tym:	49.966.708,01	78.741.948,61
I.	Przychody netto ze sprzedaży produktów		
1.	w tym: dotacje zaliczane do przychodów (podmiotowe, przedmiotowe, na pierwsze wyposażenie w środki obrotowe)		
II.	Zmiana stanu produktów (zwiększenie - wartość dodatnia, zmniejszenie - wartość ujemna)		
III.	Koszt wytworzenia produktów na własne potrzeby jednostki		
IV.	Przychody netto ze sprzedaży towarów i materiałów		
V.	Pozostałe dochody budżetowe	49.966.708,01	78.741.948,61
B.	Koszty działalności operacyjnej	6.826.110,57	7.995.328,44
I.	Amortyzacja	245.880,69	388.788,23
II.	Zużycie materiałów i energii	687.345,37	788.307,02
III.	Usługi obce	1.062.788,89	1.538.047,72
IV.	Podatki i opłaty	57.779,48	301.197,61
V.	Wynagrodzenia	3.508.591,18	3.685.162,58
VI.	Ubezpieczenia społeczne i inne świadczenia dla pracowników	642.688,40	725.465,08
VII.	Pozostałe koszty rodzajowe	516.004,76	568.360,20
VIII.	Wartość sprzedanych towarów i materiałów		
IX.	Inne świadczenia finansowane z budżetu	18.000,00	
X.	Pozostałe obciążenia	87.031,80	
C.	Zysk (strata) ze sprzedaży (A - B)	43.140.597,44	70.746.620,17
D.	Pozostałe przychody operacyjne	320.833,58	
I.	Zysk ze zbycia niefinansowych aktywów trwałych		

II.	Dotacje		
III.	Inne przychody operacyjne	320.833,58	
E.	Pozostałe koszty operacyjne	22.199,00	98.207,54
I.	Pozostałe koszty operacyjne	22.199,00	98.207,54
F.	Zysk (strata) z działalności operacyjnej (C + D - E)	43.439.232,02	70.648.412,63
G.	Przychody finansowe		
I.	Dywidendy i udziały w zyskach		
II.	Odsetki		
III.	Inne		
H.	Koszty finansowe	119.173,98	52.844,10
I.	Odsetki	119.173,98	52.844,10
II.	Inne		
I.	Zysk (strata) z działalności gospodarczej (F + G - H)	43.320.058,04	70.595.568,53
J.	Wynik zdarzeń nadzwyczajnych (J.I.- J.II.)		
I.	Zyski nadzwyczajne		
II.	Straty nadzwyczajne		
K.	Zysk (strata) brutto (I ± J)	43.320.058,04	70.595.568,53
L.	Podatek dochodowy		
M.	Pozostałe obowiązkowe zmniejszenia zysku (zwiększenia straty) oraz nadwyżki środków obrotowych		
N.	Zysk (strata) netto (K - L - M)	43.320.058,04	70.595.568,53

SKARBNIK POWIATU

(główny księgowy)

Anna I. Krawkowska

2012.04.16
(rok, miesiąc, dzień)

(kierownik jednostki)

Wyjaśnienie do RACHUNKU ZYSKÓW I STRAT

jednostki (wariant porównawczy) sporządzonego na dzień 31.12.2011 roku

W związku ze zmianą druku wyjaśniam, że:

- Kwotę **32.880,00 zł** ze zlikwidowanej pozycji **B.IX. Udzielone dotacje** przeniesiono do pozycji **B.X. Pozostałe obciążenia,**
- Kwotę **245.880,69 zł** ze zlikwidowanej pozycji **D.III Pokrycie amortyzacji** przeniesiono do pozycji **D.III. Inne przychody operacyjne.**

Sporz. J. Lewandowska-Ladwicyk