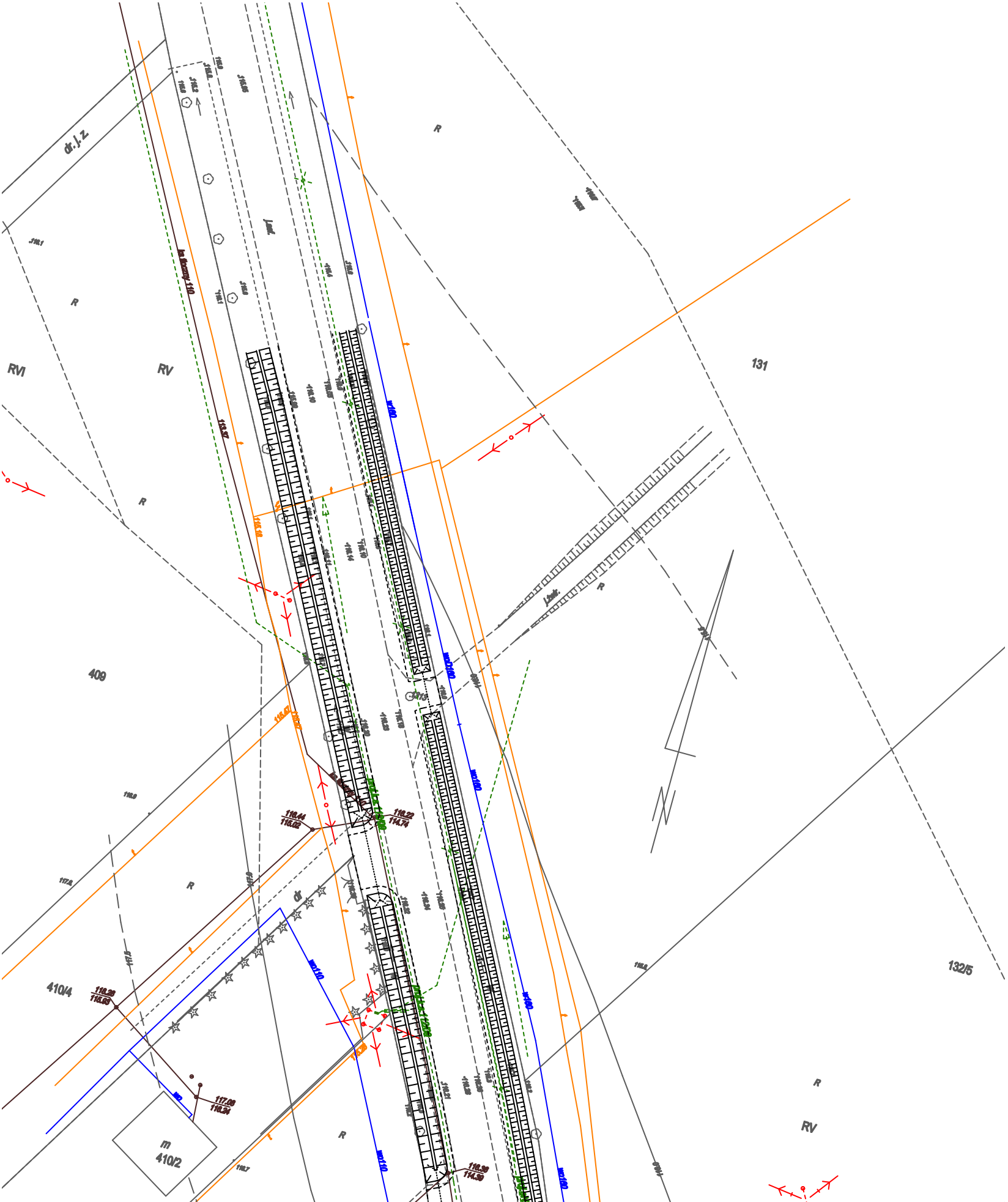
dr.j.z
RVI
RV
R
409
131
410/4
132/5
m
410/2
j.asf.
j.szt.
wr160
wD160
wD110
wr110
dr
116.44
115.02
116.22
114.74
116.28
115.95
117.08
116.24
116.36
114.50
115.37
115.67
115.77
116.32
116.25
116.21
115.12
DN/Lk 1/1200
DN/Lk 1/1200

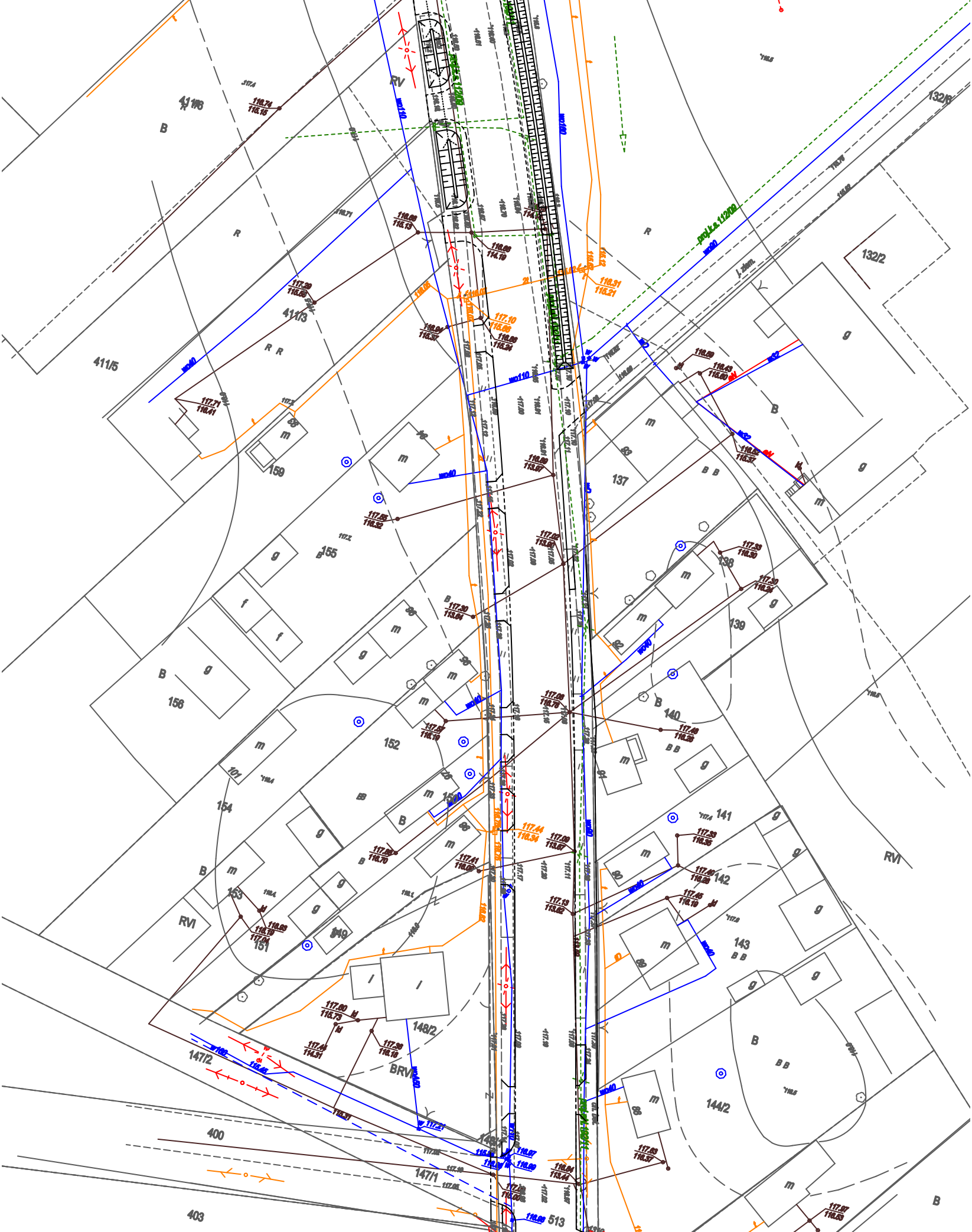
411/6
B
R
RV
wd110
411/3
411/5
R R
proj.k.s 112/09
wd90
wd40
132/6
132/2
g
m
159
155
156
152
154
153
151
149
148/2
147/2
147/1
400
403
513
B
RVI
BRVI
137
138
139
140
141
142
143
144/2
B B
f
101
117.44
116.34
117.10
115.98
116.91
115.21
117.71
116.41
117.29
116.59
117.80
115.73
wd160

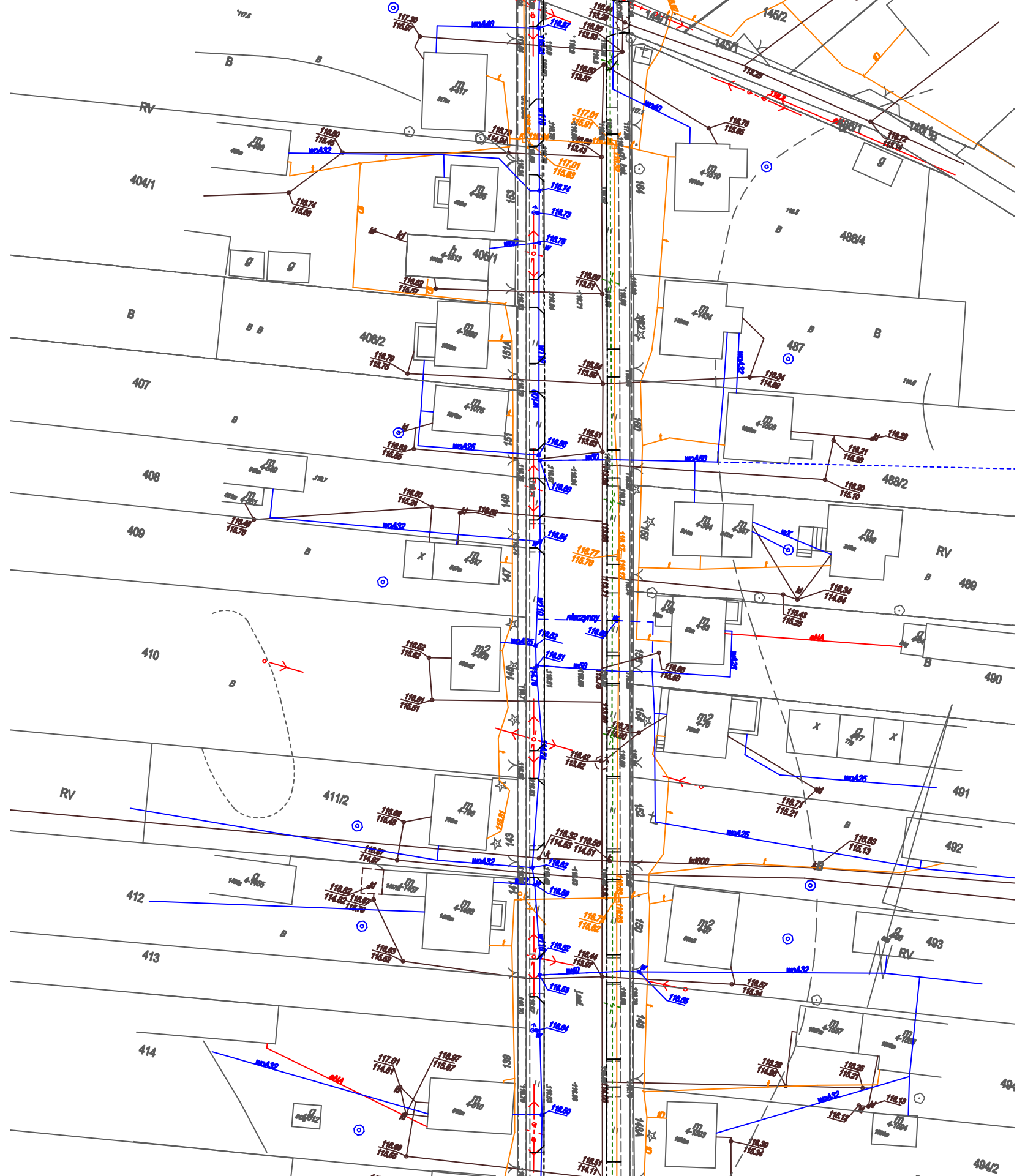
145/2
145/1
146/1
146/1B
RV
B
404/1
405/1
406/2
407
408
409
410
411/2
412
413
414
486/4
487
488/2
489
490
491
492
493
494/2
153
151A
151
149
147
145
143
139
164
162
160
158
156
154
152
150
148
140A
wpA40
wpA32
wpA25
wpA50
wp50
wp100
nieczynny
eNA
kd600
m
m2
g
h
x
kd
117.01
115.91
117.30
115.97
116.80
115.46
116.74
115.66
116.79
115.76
116.63
115.65
116.49
115.76
116.82
115.82
116.51
115.51
116.69
115.46
116.97
115.87
117.01
114.81
116.69
115.55
116.62
115.57
116.60
115.61
116.64
113.98
116.61
113.63
116.77
115.79
116.79
115.65
116.34
114.89
116.20
115.10
116.43
115.25
116.34
114.84
116.71
115.21
116.63
115.13
116.57
115.34
116.39
115.34
116.13
116.42
113.52
116.44
113.97
116.61
114.17
116.32
114.53
116.50
114.51

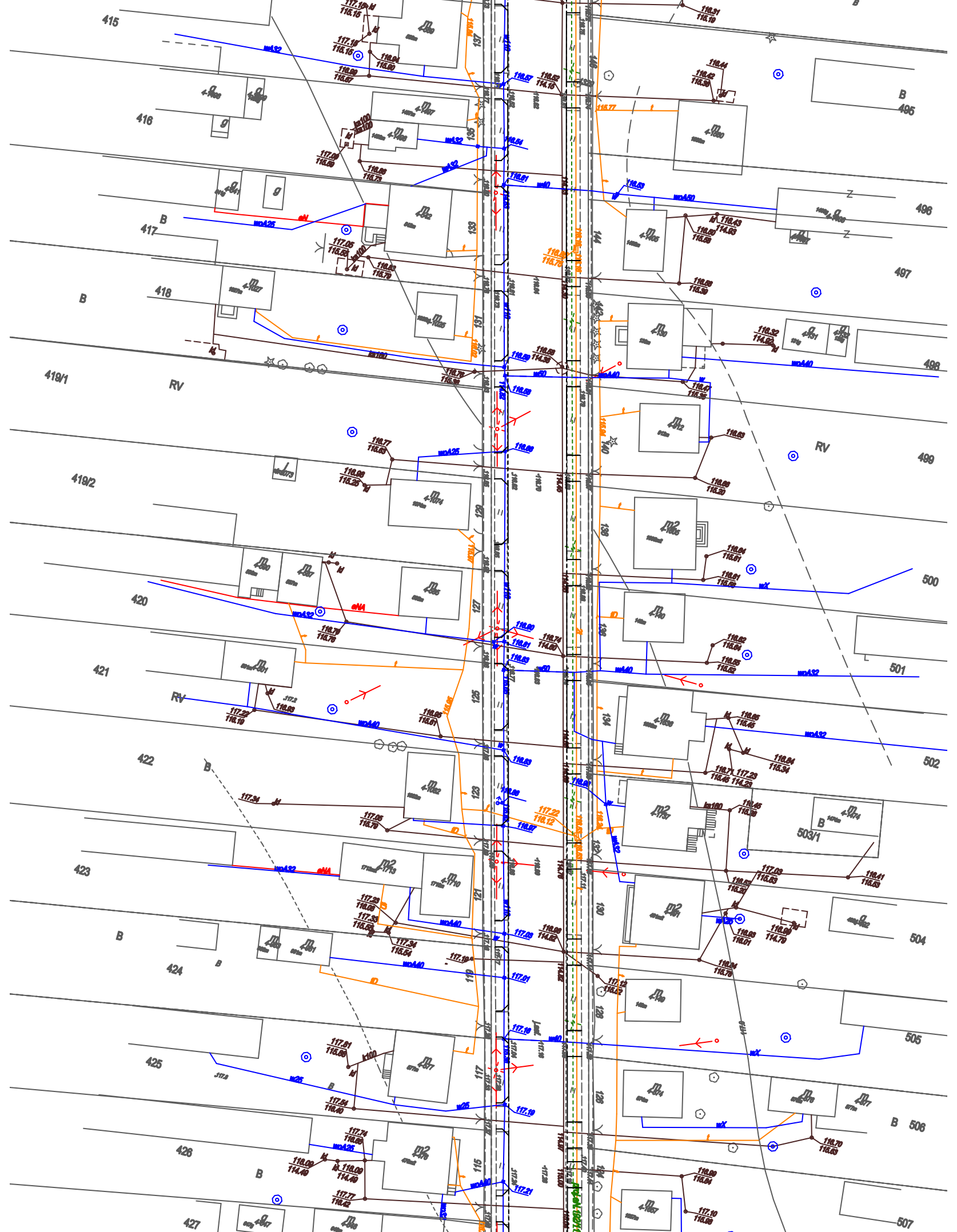
415
416
417
418
419/1
419/2
420
421
422
423
424
425
426
427
495
496
497
498
499
500
501
502
503/1
504
505
506
507
137
135
133
131
129
127
125
123
121
119
117
115
144
140
138
136
134
132
130
128
126
124
RV
RV
RV
B
Z
wDA32
wDA25
wDA40
wDA50
wX
w40
w50
w25
eN
eNA
k100
kd
116.77
116.63
116.81
116.60
116.63
117.01
117.19
117.21
117.22
116.12
117.03
116.53

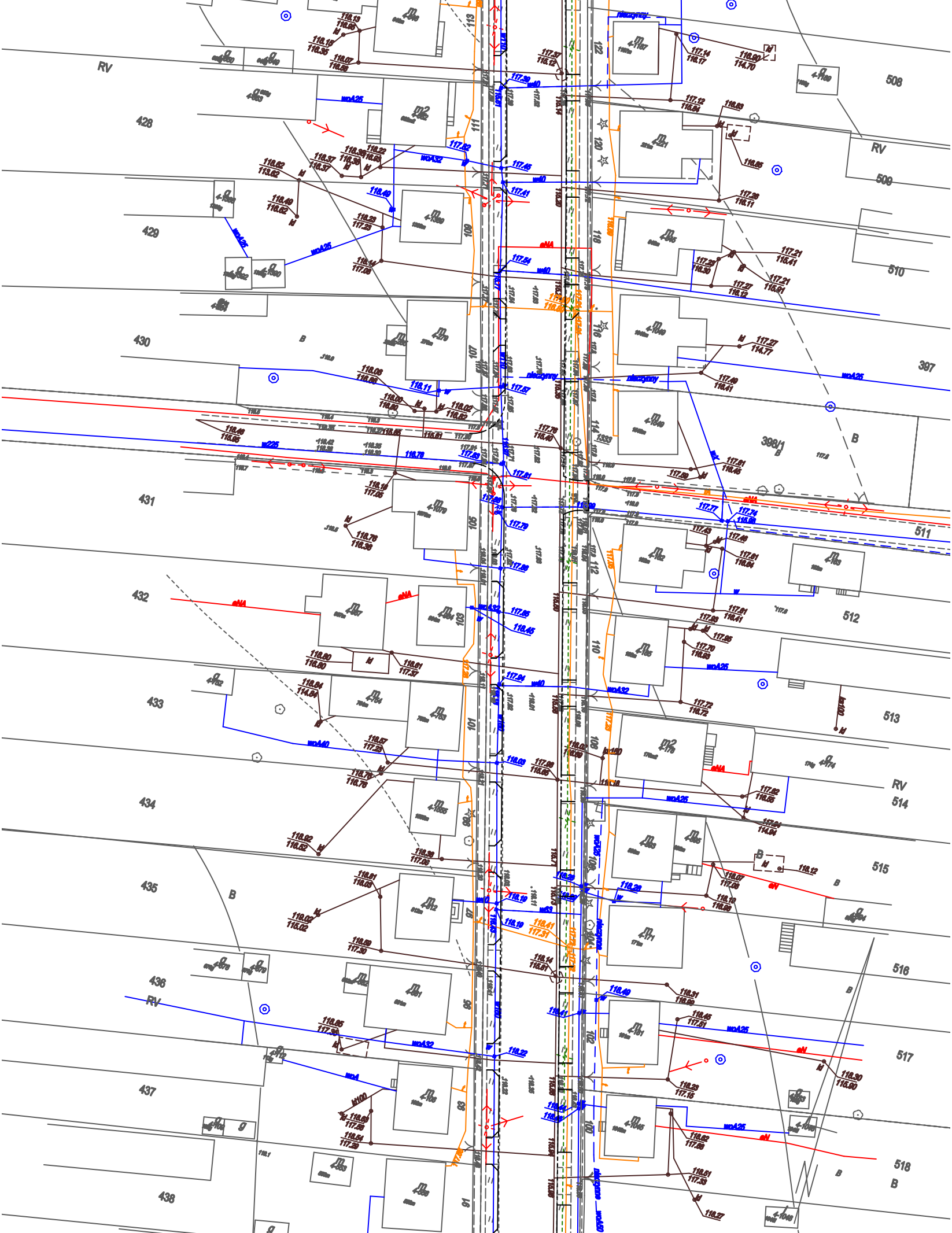
RV
428
429
430
431
432
433
434
435
436
RV
437
438
508
RV
509
510
397
398/1
511
512
513
RV
514
515
516
517
518
B
B
B
B
B
B
B
113
111
109
107
105
103
101
99
97
95
93
91
122
120
118
116
114
112
110
108
106
102
100
wo/A25
woA32
woA25
woA25
w225
woA40
woA32
woA4
woA25
woA25
woA32
woA25
woA25
eNA
eNA
eNA
eNA
eN
eN
eN
nieczynny
nieczynny
nieczynny
nieczynny
kd
117.62
117.46
117.41
116.40
117.54
116.11
117.57
116.78
117.61
117.77
117.74
117.79
117.89
117.85
116.45
117.94
116.03
116.19
116.19
116.49
116.41
116.22

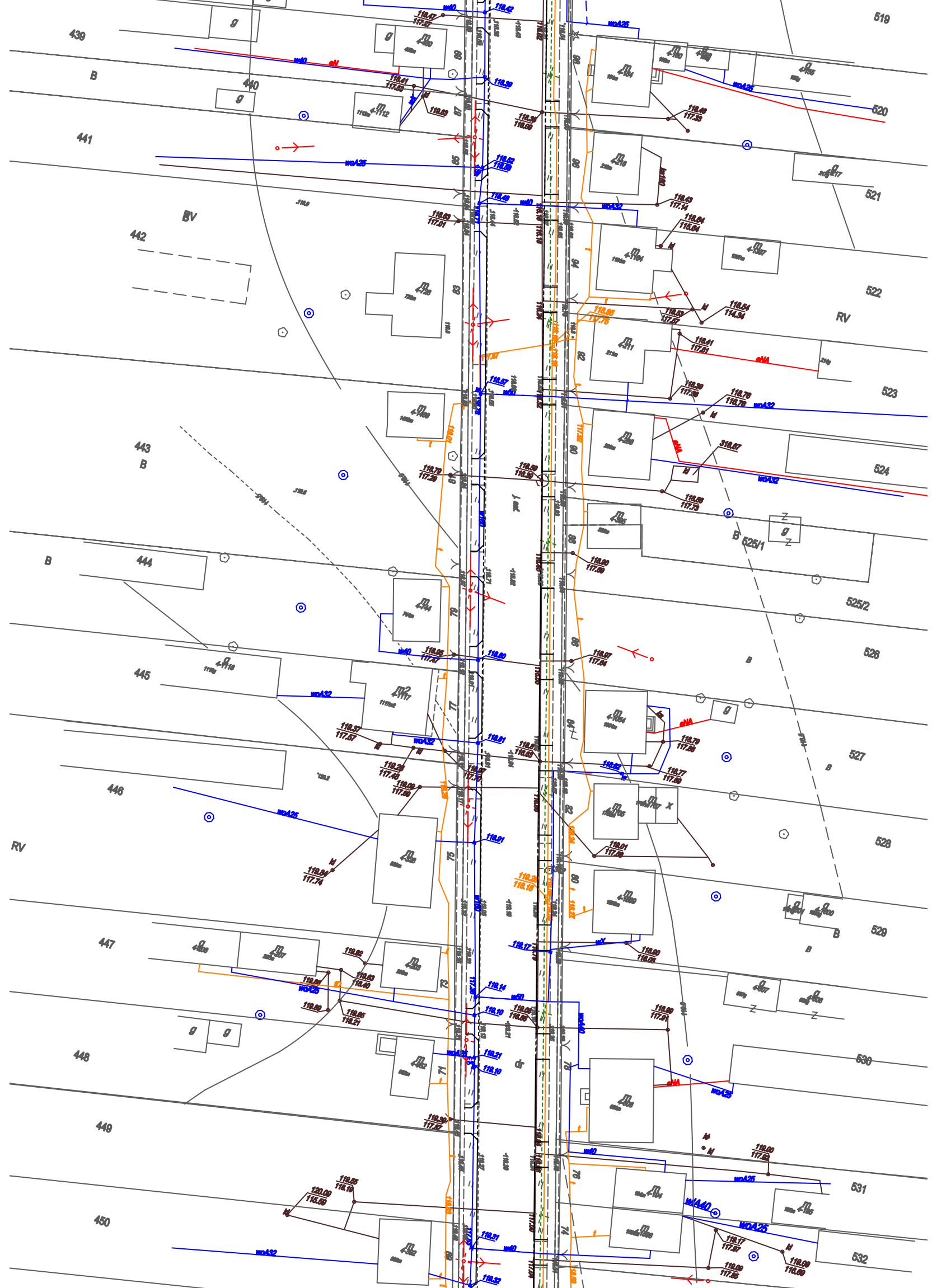
439
440
441
442
443
444
445
446
447
448
449
450
519
520
521
522
523
524
525/1
525/2
526
527
528
529
530
531
532
B
BV
RV
dr
g
m
wd40
wdA25
wdA32
wdA40
wd50
eN
eNA
kd

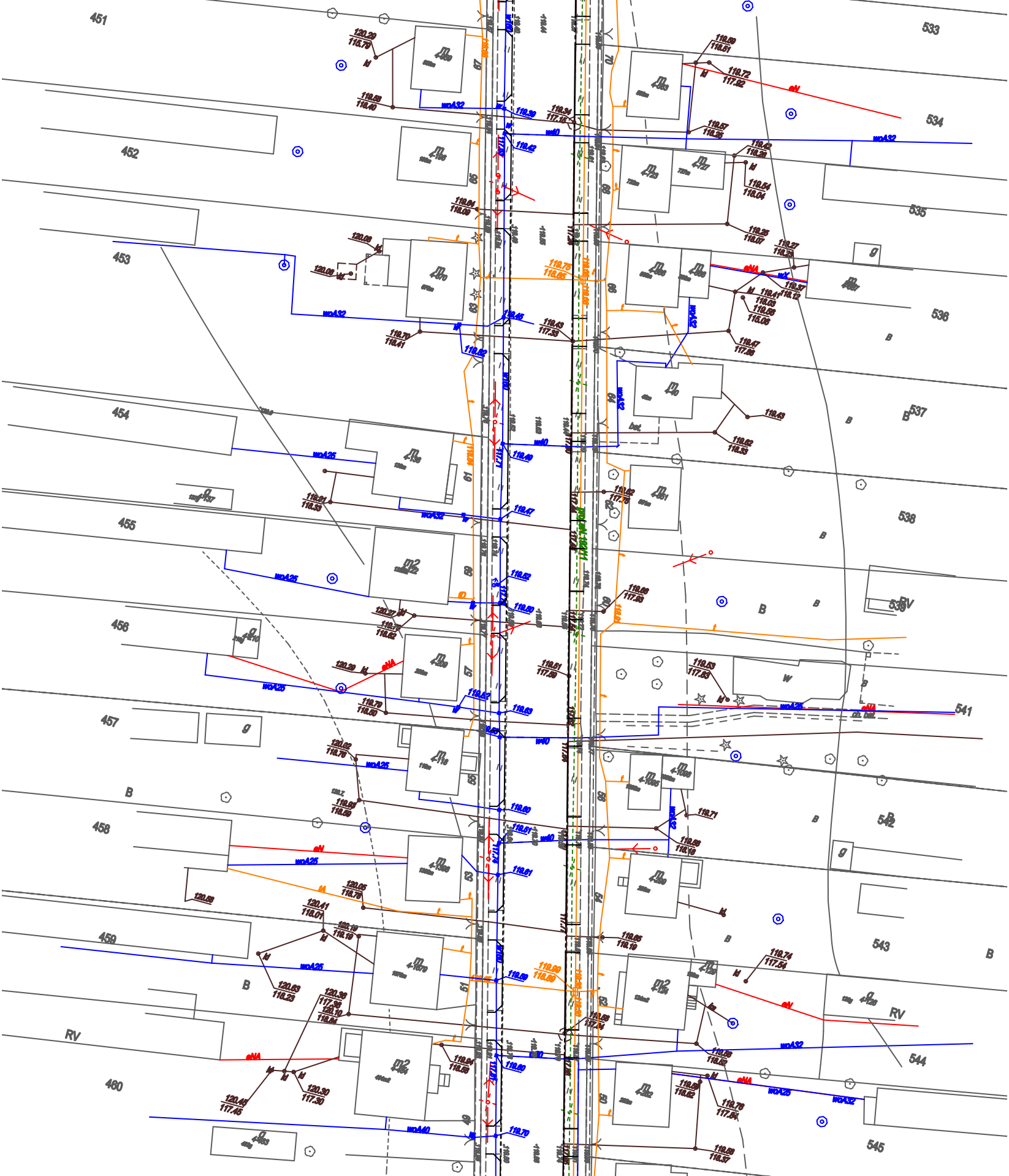
451
452
453
454
455
456
457
458
459
460
533
534
535
536
537
538
539
541
542
543
544
545
67
65
63
61
59
57
55
53
51
49
70
68
66
64
62
60
58
56
54
52
50
120.20
118.79
119.69
118.40
119.64
118.09
120.09
119.70
118.41
119.91
118.33
120.27
119.79
118.50
120.02
118.76
120.41
118.07
120.45
117.45
120.30
117.30
120.63
118.23
119.59
118.51
119.72
117.92
119.57
118.26
119.54
118.04
119.25
118.07
119.43
118.82
118.33
119.53
117.83
119.71
119.74
117.54
119.88
118.37
woA32
woA25
woA40
w40
eN
eNA
B
RV
g
m
m2
ld
bet.

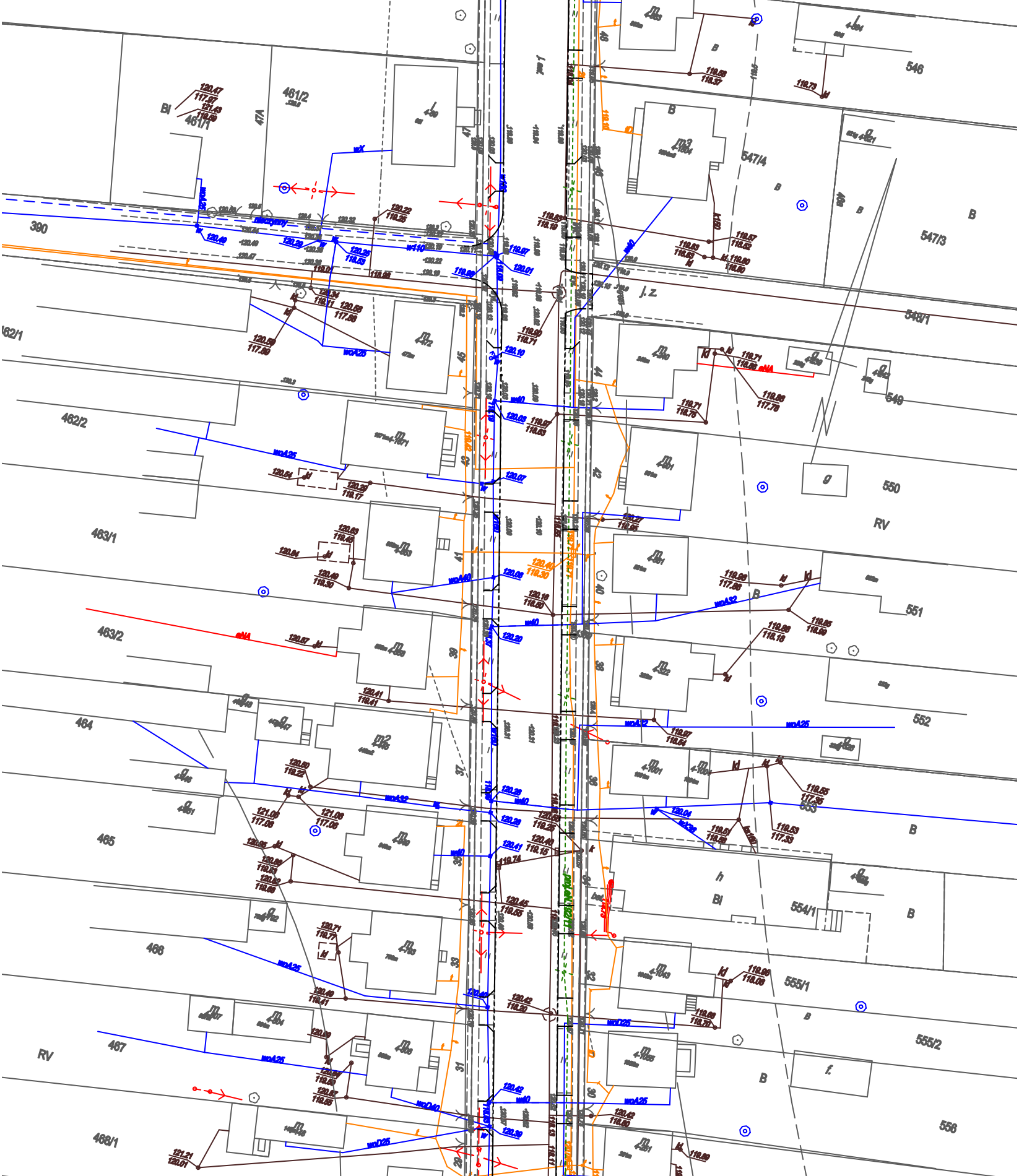

Bl
461/1
461/2
47A
47
390
462/1
462/2
463/1
463/2
464
465
466
467
468/1
RV
546
547/4
547/3
548/1
549
550
551
552
553
554/1
555/1
555/2
556
B
RV
Bl
j. z.
wX
wA25
wA32
wA40
wA12
wD25
wD40
w40
w110
eNA
kd
45
44
43
42
41
40
39
38
37
36
35
34
33
32
31
30
29
28
h
g
f.
m2
m3


468/2
468/3
469
470
471
472
473
474
475
476
477
478
479
557/1
557/2
558
559
560
561
562/3
562/2
563
564
565
566
567
568
484/2
RV
B
Z
wpA25
wpA32
wpA40
wpD32
eNA
kd
27
25
23
21
19
17
15
13
11
9
7
5
3
28
24
22
20
18
16
14
12
10
8
6
4

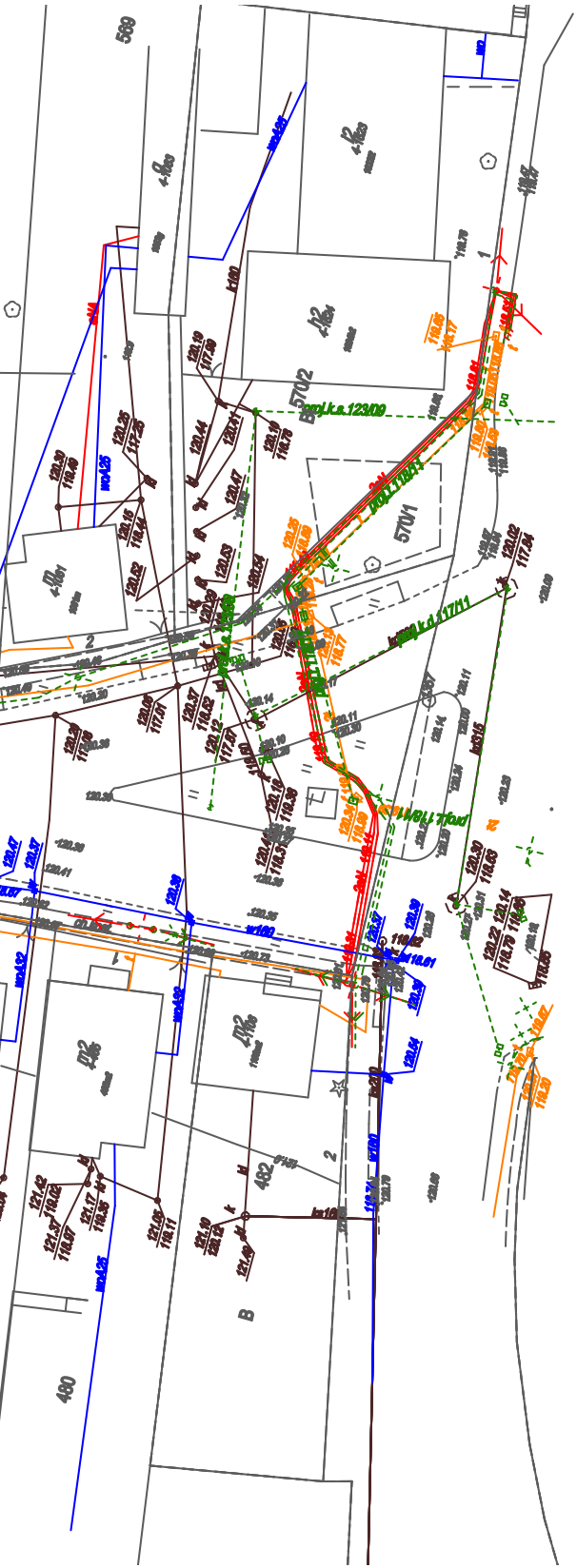
569
570/2
570/1
480
482
B
wodA25
wodA32
kd315
wd160

LEGENDA:

projektowane
krawędź jezdni
krawężniki
obrzeża
rowy
przepusty
likwidacja tras zud
nowe trasy i lokalizacje

istniejące:
kable energetyczne
słupy energetyczne
kable teletechniczne
słupy teletechniczne
kanalizacja deszczowa
kanalizacja sanitarna
wodociąg

Paweł Zienkiewicz DRO - KOM	NIP: 7581030525 REGON: 141365692 tel.: 600664669 e-mail: ppwdrokom@wp.pl	Przedsiębiorstwo Projektowo - Wykonawcze "DRO - KOM" Paweł Zienkiewicz Al. Jana Pawła II 130/39 07 - 410 Ostrołęka	
Inwestor:	ZARZĄD DRÓG POWIATOWYCH W PRZASNYSZU, UL. GDAŃSKA 4, 06-300 PRZASNYSZ		Nr rys: **6a.**
Temat:	REMONT ULIC: **Długiej i Warszawskiej** (DROGA POWIATOWA NR 3234) W JEDNOROŻCU		
Nazwa rys:	ZBIORCZA PLANSZA UZBROJENIA - ul. Długa		
Zespół autorski:	**Imię i nazwisko**	**nr upr.**	**podpis**
projektant:	mgr inż. Paweł Zienkiewicz	*MAZ/0413/PWOD/10*	
Ostrołęka, październik 2013		skala: 1:500	