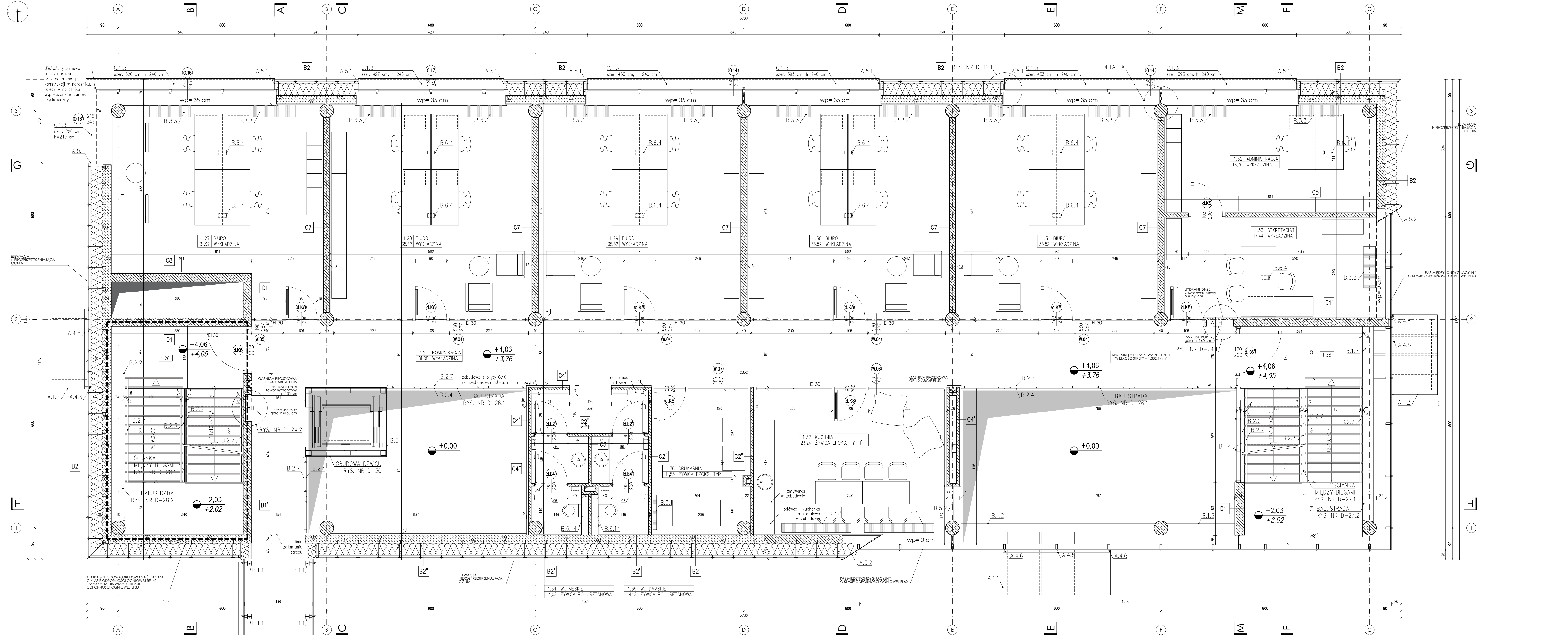


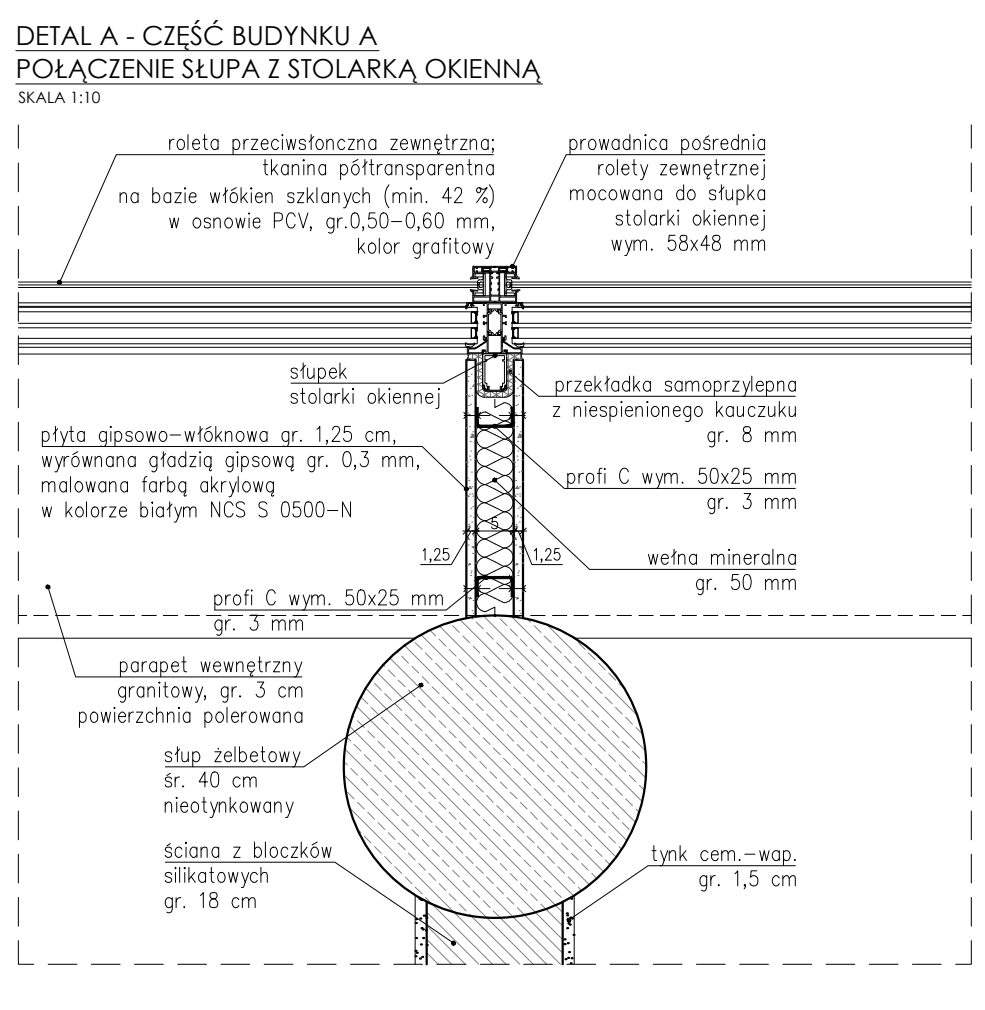
CZĘŚĆ BUDYNKU B - RZUT I PIĘTRA

SKALA 1:50



UWAGI SPECYFICZNE:
- fronton - szklany i drewniany w warstwie termalnej ścian (tzw. ciepły fronton)
- drzwi balkonowe lub drzwi zewnętrzne do pomieszczeń należy dobrać niepalną konstrukcję
- poręcze przy schodach zewnętrznych i wewnętrznych przed ich początkiem i za końcem, należy grafitować o 0,30 m od schodów i zakończyć w sposób zapewniający ich bezpieczne użytkowanie

UWAGI OGÓLNE:
- jako nadzorca należy wykonać branżę architektoniczną
- rysunki rozpatrywać łącznie
- przed rozpoczęciem prac budowlanych należy wykonać w opisie technicznym, a nie w projekcie, wszystkie elementy, które nie zostały w projekcie
- przed przystąpieniem do robót sprawdzić w odpowiednich wydziałach i urzędach, czy w projekcie nie ma elementów, które nie zostały w projekcie



LEGENDA

- A. ELEMENTY ZEWNĘTRZNE
A.1.1 - drzwi skłony wym. 135x110 cm, podkonstrukcja stalowa z profilu 50x100 mm, malowana proszkowo na kolor grafitowy RAL 7024
A.1.2 - drzwi skłony wym. 135x200 cm, podkonstrukcja stalowa z profilu 50x100 mm, malowana proszkowo na kolor grafitowy RAL 7024
A.4.1 - nura szklana kwadratowa 6x6 cm: stalowa, ocynkowana, malowana proszkowo na kolor grafitowy RAL 7024
A.4.2 - nura szklana kwadratowa 4x4 cm: stalowa, ocynkowana, malowana proszkowo na kolor grafitowy RAL 7024

ZESTAWIENIE POMIĘSZCZEŃ I PIĘTRA CZĘŚĆ BUDYNKU B

Table with 4 columns: Nr, Nazwa pomieszczenia, Pasadka, Powierzchnia. Lists rooms like 1.25 Komunikacja (81.08 m²), 1.26 Klatka schodowa (13.19 m²), 1.27 Biuro (31.97 m²), 1.28 Biuro (35.52 m²), 1.29 Biuro (35.52 m²), 1.30 Biuro (35.52 m²), 1.31 Biuro (35.52 m²), 1.32 Administracja (18.76 m²), 1.33 Sekretariat (17.44 m²), 1.34 WC męskie (4.08 m²), 1.35 WC damskie (4.18 m²), 1.36 Drukarnia (11.55 m²), 1.37 Kuchnia (23.24 m²).

ZESTAWIENIE POWIERZCHNI I PIĘTRA CZĘŚĆ BUDYNKU B

Table with 2 columns: Pow. całkowita, Pow. użytkowa. Shows total area of 538.73 m² and usable area of 253.30 m².

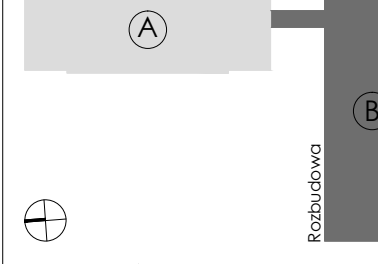
ZNACZENIA GRAFICZNE

- Symbol: --- oś konstrukcyjna budynku
Symbol: Δ główne wejście do budynku
Symbol: Δ wejście do budynku
Symbol: Δ rzędna wykończenia rzedna konstrukcji
Symbol: Δ oznaczenie przelotów
Symbol: Δ oznaczenie urządzeń
Symbol: Δ oznaczenie drzwi, okien, fasad skłonych
Symbol: Δ strefa pożarowa lub oddzielenie przeciwpożarowe

ZNACZENIA MATERIAŁÓW

- Symbol: ZEBEL
Symbol: BLOKCI GAZOBETONOWE
Symbol: BLOKCI SILIKATOWE
Symbol: STYROPIAN / STYRODUR
Symbol: WELNA MINERALNA

SCHEMAT PODZIAŁU BUDYNKU PRZEBUDOWY



PROJEKT WYKONAWCZY
ROZBUDOWA PRZEBUDOWA WRAZ Z WODOKANALIZACJĄ I PRZEMOCNIWIENIEM BUDYNKU BYŁEJ STOLKI PRZEMOCNIWIENIEM PRZEDSIĘBIORCZOŚCI W DZIAŁUJI NOWYM I DZIAŁUJI STARYM JAKO SPOŚCIB WRAZ Z WODOKANALIZACJĄ I PRZEMOCNIWIENIEM W OKRĘGU WŁASNOŚCI WŁASNOŚCI
mgr inż. arch. Grzegorz Jętek
mgr inż. arch. Patryk Pniński
mgr inż. arch. Anna Sokółka
mgr inż. arch. Michał Molewicz
mgr inż. arch. Agnieszka Zielińska

CZĘŚĆ BUDYNKU B RZUT I PIĘTRA

BRANDA: ARCHITEKTURA SKALA: 1:50 DATA: styczeń 2018 r. PRZEBUDOWA A-7