CZĘŚĆ BUDYNKU B
DETAL - OBUDOWA SZYBU DŹWIGOWEGO
WIDOK A
SKALA 1:20

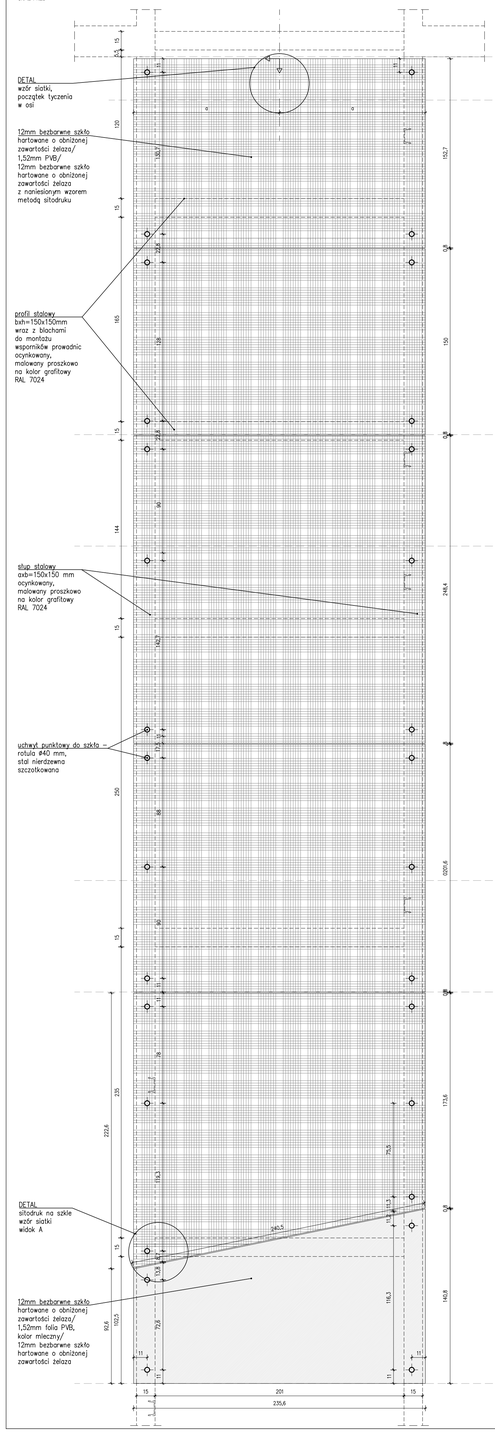

OBUDOWA SZYBU DŹWIGOWEGO
WIDOK B
SKALA 1:20

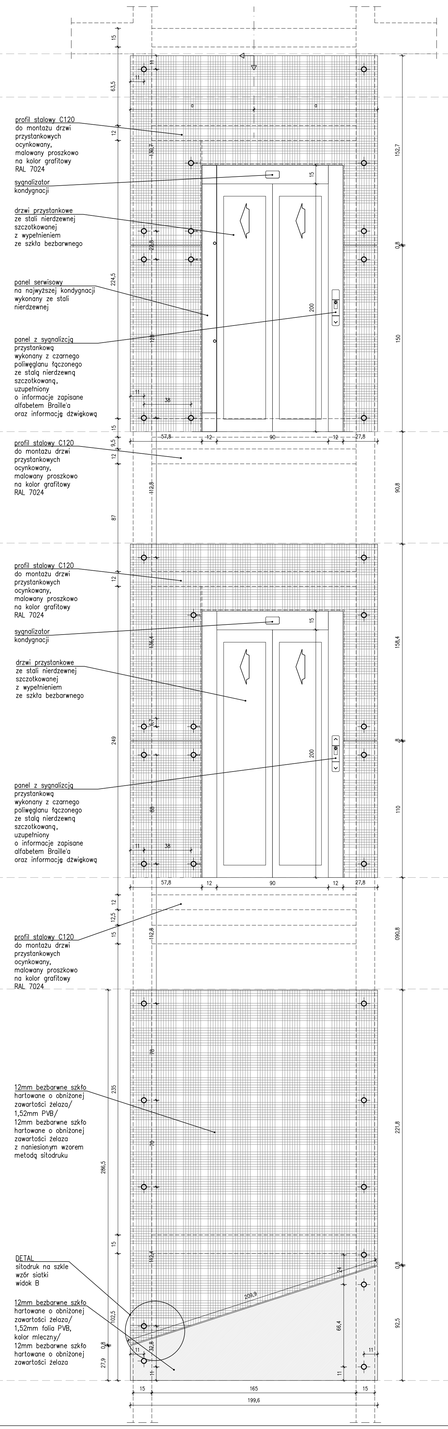

OBUDOWA SZYBU DŹWIGOWEGO
WIDOK C
SKALA 1:20

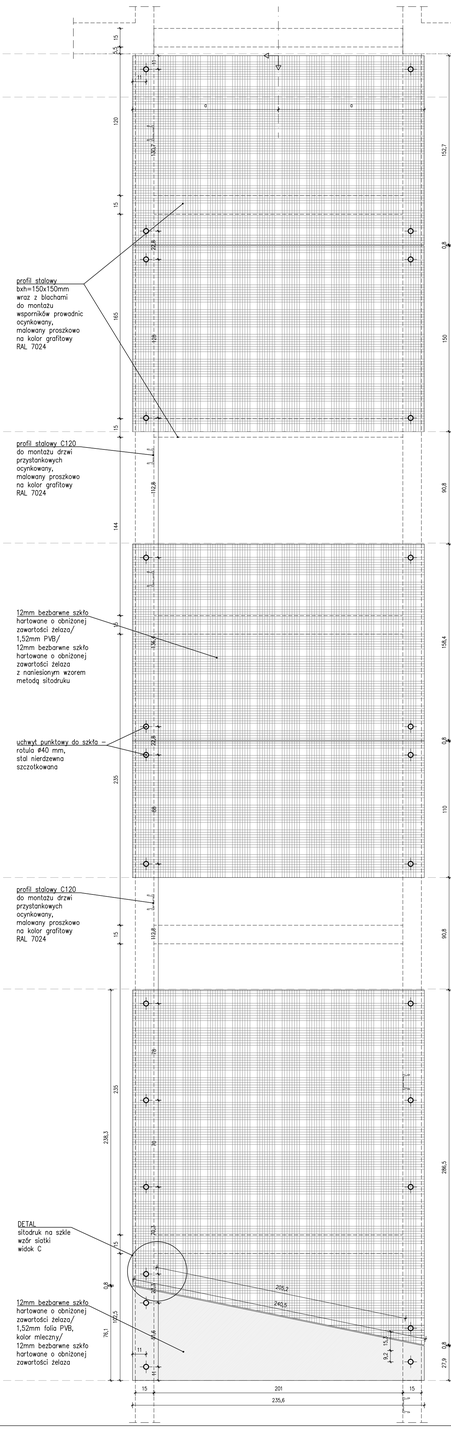

OBUDOWA SZYBU DŹWIGOWEGO
WIDOK D
SKALA 1:20



RZUT II PIĘTRA
WIDOK D
SKALA 1:20

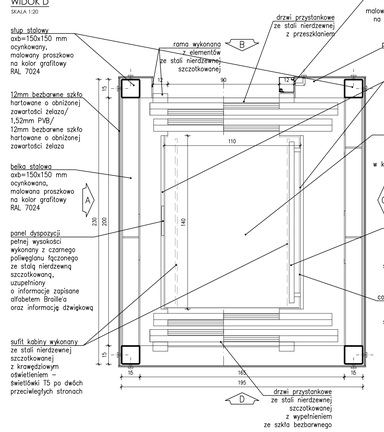

DETAL
WZÓR SIATKI
SKALA 1:5 [mm]

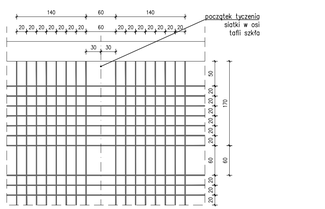

Grubość linii: 2 mm
Rozmiary oczek:
20x20 mm, 20x60 mm, 60x60 mm
Sitodruk wykonany
na wewnętrznej stronie
szyby, emalia ceramiczna.
Kolor: biały RAL 9003

UWAGI SZCZEGÓŁOWE:
- konstrukcja szybu wykonana na podstawie projektu warsztatowego windy z uwzględnieniem poziomów belek oraz rozkroju szyb wg niniejszego opracowania,
- wszystkie tafle szklane użyte do wykonania obudowy szybu dźwigowego muszą być taflami klejonymi warstwowo,
- oświetlenie wykonać wg. EN81-20: 50 lux na wys. 1 m nad dachem kabiny i posadzką podszybia,
  200 lux w maszynowni i w strefach prowadzenia konserwacji,
  20 lux w pozostałych miejscach szybu.

UWAGI OGÓLNE:
- jako nadrzędną należy traktować branżę architektoniczną,
- rysunki rozpatrywać łącznie,
- projekt należy rozpatrywać całościowo wraz z opisem technicznym i rysunkami branżowymi; wszystkie elementy ujęte w opisie technicznym, a nie ujęte na rysunkach lub odwrotnie należy traktować tak jakby były ujęte w obu częściach dokumentacji projektowej,
- przed przystąpieniem do robót sprawdzić w odpowiednich projektach roboty związane; ewentualne wady koordynacji przedstawić nadzorowi autorskiemu przed przystąpieniem do robót; prowadzenie robót w przypadku stwierdzenia wad koordynacji projektu jest zabronione;
  w szczególności zabronione jest prowadzenie robót w oparciu o dokumentacje jednej branży bez sprawdzenia ich odniesień do architektury,
- do wykonania należy zastosować materiały i wyroby dopuszczone do obrotu i stosowania w budownictwie na terenie RP i EU,
- całość prac należy wykonać zgodnie z zasadami sztuki budowlanej, obowiązującymi przepisami sanitarnymi, BHP i p.poż., obowiązującymi polskimi normami, normami branżowymi, instrukcjami producentów oraz obowiązującymi warunkami wykonania i odbioru robót,
- całość prac należy wykonać zgodnie z zasadami sztuki budowlanej, obowiązującymi przepisami sanitarnymi, BHP i p.poż., obowiązującymi polskimi normami, normami branżowymi, instrukcjami producentów oraz obowiązującymi warunkami wykonania i odbioru robót,
- roboty nieujęte w dokumentacji, a wynikające z technologii budowy, zastosowania materiałów lub montażu urządzeń winny być uwzględnione w kosztorysie ofertowym Wykonawcy; brak ich wyszczególnienia w dokumentacji nie może stanowić podstawy do roszczeń finansowych Wykonawcy w stosunku do Inwestora lub Biura Projektów,
- wykonawca jest zobowiązany do dokonania obmiaru robót, na podstawie którego dokonany będzie zakup określonych ilości materiałów,
- wszystkie materiały i systemy są produktami sugerowanymi i może nastąpić ich zamiana na produkt inny pod warunkiem, że będzie równowaźny; równoważny oznacza: taki sam lub lepszy pod względem technicznym, ilościowym, jakościowym i estetycznym,
- wszystkie wymiary, podane i specyfikacje należy sprawdzić przed rozpoczęciem budowy, dokonaniem zamówień,
- elementy wykańczające obiekt, w tym elewacje, należy przedstawić w formie prób kolorystyczno-materiałowych do akceptacji Głównego Projektanta w trakcie nadzoru autorskiego,
- jakiekolwiek wątpliwości lub niejasności należy wyjaśnić z Głównym Projektantem.

SCHEMAT PODZIAŁU BUDYNKU
Przebudowa

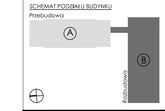

R303 PRACOWNIA ARCHITEKTONICZNA
PROJEKT WYKONAWCZY
Projekt stanowi własność zlecającej firmy R303 Pracownia Architektoniczna Grzegorz Zięteк. Wszelkie prawa, w tym prawo autorskie, zastrzeżone. Opracowywanie, kopiowanie i wykorzystywanie bez zgodnej zgody zlecającej zabronione.
PROJEKTANT: mgr inż. arch. Grzegorz Zięteк nr upr. PO/KK/423/2011
SPRAWDZAJĄCY: mgr inż. arch. Patryk Pniewski nr upr. PO/KK/287/2009
OPRACOWANIE: mgr inż. arch. Anna Sokalska, mgr inż. arch. Joanna Tiaga-Dąbrowska, inż. arch. Michał Malewczyk, mgr inż. arch. Agnieszka Żółkowska

OBIEKT: ROZBUDOWA, PRZEBUDOWA WRAZ ZE ZMIANĄ SPOSOBU UŻYTKOWANIA BUDYNKU BYŁEJ SZKOŁY PODSTAWOWEJ NA "EDUKACYJNY INKUBATOR PRZEDSIĘBIORCZOŚCI" W ZDZIWÓJU I NOWYM I ZDZIWÓJU STARYM" JAKO SPOSÓB NA REWITALIZACJĘ TERENÓW WYSEDLANYCH PRZEZ NIEMIECKIEGO OKUPANTA W CZASIE II WOJNY ŚWIATOWEJ.

LOKALIZACJA: dz. nr 129/4, 130; obr. 0051 Zdziwój Nowy, dz. nr 110; obr. 0052 Zdziwój Stary, gm. Chorzele, powiat Przasnysz

RODZAJ RYSUNKU: CZĘŚĆ BUDYNKU B
DETAL - OBUDOWA SZYBU DŹWIGOWEGO

BRANŻA: ARCHITEKTURA | SKALA: 1:5, 1:20
DATA: styczeń 2018 | NR RYSUNKU: D-30