## poz. Rdzeń R1–P
szt.6

## poz. Rdzeń R1–1
szt.5

## poz. Rdzeń R1–2
szt.4

## poz. Rdzeń R1
szt.3

## poz. Rdzeń R4
szt.1

## poz. Rdzeń R5
szt.2

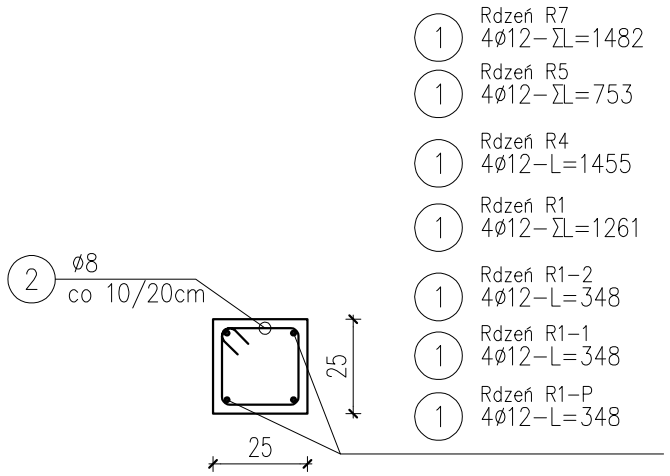


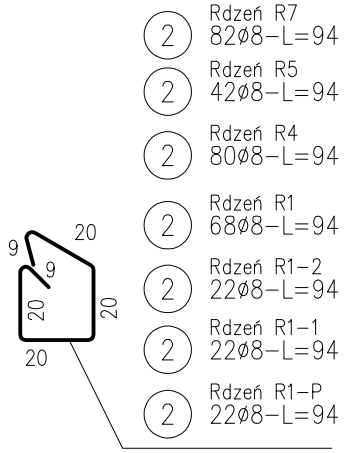


## poz. Rdzeń R7
szt.1

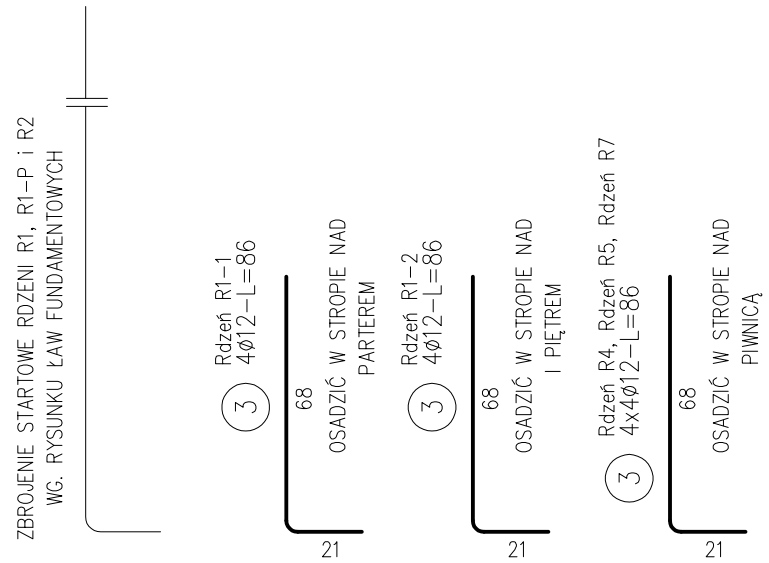


## poz. Rdzeń R2
szt.1

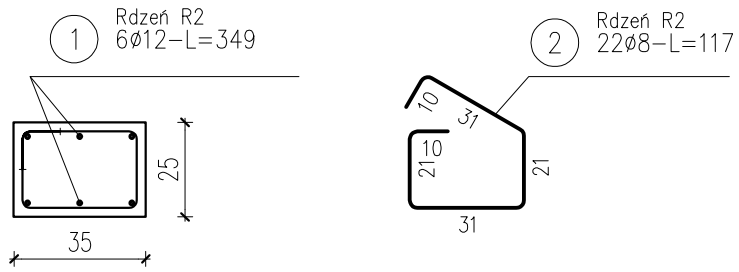


## poz. Rdzeń R3
szt.1

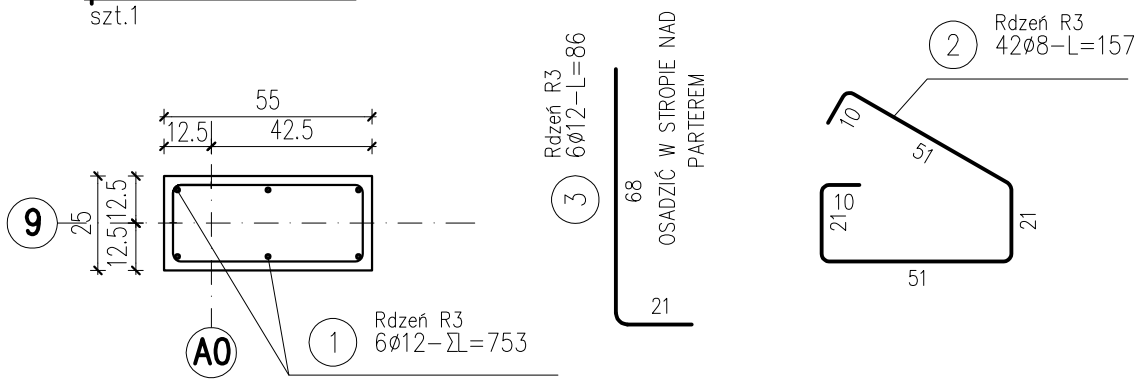


## poz. Rdzeń R6
szt.1

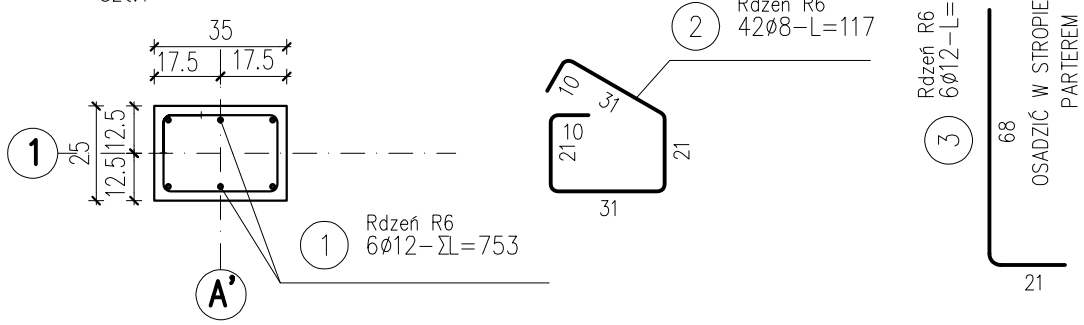


## ZESTAWIENIE STALI

| Nr pręta | ø | Stal | Długość pręta | Liczba prętów na 1 poz. | Liczba pozycji | Liczba prętów łącznie | Długość łączna RB500W ø8 | Długość łączna RB500W ø12 |
|---|---|---|---|---|---|---|---|---|
| [–] | [mm] | [–] | [m] | [szt] | | | [m] | |
| Rdzeń R1 | | | | | | | | |
| 1 | 12 | RB500W | 12,61 | 4 | 3 | 12 | | 151,32 |
| 2 | 8 | RB500W | 0,94 | 68 | 3 | 204 | 191,76 | |
| Rdzeń R1–1 | | | | | | | | |
| 1 | 12 | RB500W | 3,48 | 4 | 5 | 20 | | 69,60 |
| 2 | 8 | RB500W | 0,94 | 22 | 5 | 110 | 103,40 | |
| 3 | 12 | RB500W | 0,86 | 4 | 5 | 20 | | 17,20 |
| Rdzeń R1–2 | | | | | | | | |
| 1 | 12 | RB500W | 3,48 | 4 | 4 | 16 | | 55,68 |
| 2 | 8 | RB500W | 0,94 | 22 | 4 | 88 | 82,72 | |
| 3 | 12 | RB500W | 0,86 | 4 | 4 | 16 | | 13,76 |
| Rdzeń R1–P | | | | | | | | |
| 1 | 12 | RB500W | 3,48 | 4 | 6 | 24 | | 83,52 |
| 2 | 8 | RB500W | 0,94 | 22 | 6 | 132 | 124,08 | |
| Rdzeń R2 | | | | | | | | |
| 1 | 12 | RB500W | 3,49 | 6 | 1 | 6 | | 20,94 |
| 2 | 8 | RB500W | 1,17 | 22 | 1 | 22 | 25,74 | |
| Rdzeń R3 | | | | | | | | |
| 1 | 12 | RB500W | 7,53 | 6 | 1 | 6 | | 45,18 |
| 2 | 8 | RB500W | 1,57 | 42 | 1 | 42 | 65,94 | |
| 3 | 12 | RB500W | 0,86 | 6 | 1 | 6 | | 5,16 |
| Rdzeń R4 | | | | | | | | |
| 1 | 12 | RB500W | 14,55 | 4 | 1 | 4 | | 58,20 |
| 2 | 8 | RB500W | 0,94 | 80 | 1 | 80 | 75,20 | |
| 3 | 12 | RB500W | 0,86 | 4 | 1 | 4 | | 3,44 |
| Rdzeń R4, Rdzeń R5, Rdzeń R7 | | | | | | | | |
| 3 | 12 | RB500W | 0,86 | 8 | 1 | 8 | | 6,88 |
| Rdzeń R5 | | | | | | | | |
| 1 | 12 | RB500W | 7,53 | 4 | 2 | 8 | | 60,24 |
| 2 | 8 | RB500W | 0,94 | 42 | 2 | 84 | 78,96 | |
| 3 | 12 | RB500W | 0,86 | 4 | 2 | 8 | | 6,88 |
| Rdzeń R6 | | | | | | | | |
| 1 | 12 | RB500W | 7,53 | 6 | 1 | 6 | | 45,18 |
| 2 | 8 | RB500W | 1,17 | 43 | 1 | 43 | 50,31 | |
| 3 | 12 | RB500W | 0,86 | 6 | 1 | 6 | | 5,16 |
| Rdzeń R7 | | | | | | | | |
| 1 | 12 | RB500W | 14,55 | 4 | 1 | 4 | | 58,20 |
| 2 | 8 | RB500W | 0,94 | 82 | 1 | 82 | 77,08 | |
| 3 | 12 | RB500W | 0,86 | 4 | 1 | 4 | | 3,44 |
| Razem długość prętów | | | | | | [mb] | 875,19 | 709,98 |
| Masa jednostkowa | | | | | | [kg/mb] | 0,395 | 0,888 |
| Masa prętów dla danej średnicy | | | | | | [kg] | 345,7 | 630,5 |
| Masa łącznie | | | | | | [kg] | 976,2 | |

UWAGA : Sumaryczna długość prętów jest długością rzeczywistą w osi pręta metodą B wg PN–EN ISO 3766:2006.

# RDZENIE ŻELBETOWE
SKALA 1:20

**BETON KLASY C20/25 (B25)**
**STAL A–IIIN (gatunek RB500W)**
**STAL A–0 (gatunek StOS)**

UWAGI:
1. WYMIARY PODANO W cm, POZIOMY W m.
2. OTULINA 2.5cm OD KRAWĘDZI PRĘTA.
3. ROZPATRYWAĆ ŁĄCZNIE Z PROJEKTAMI ARCHITEKTONICZNYM I BRANŻOWYMI.
4. MIEJSCA STYKÓW PRZERW ROBOCZYCH PRZED DALSZYM BETONOWANIEM OCZYŚCIĆ, ZWILŻYĆ WODĄ, PRZYGOTOWAĆ DO DALSZEGO BETONOWANIA
5. BETON PIELĘGNOWAĆ, CHRONIĆ PRZED NADMIERNYM NASŁONECZNIENIEM LUB MROZEM.
6. PRZED RPZYSTĄPIENIEM DO ROBÓT SPRAWDZIĆ W ODPOWIEDNICH PROJEKTACH ROBOTY ZWIĄZANE.
7. EWENTUALNE WADY KOORDYNACJI PRZEDSTAWIĆ NADZOROWI AUTORSKIEMU PRZED PRZYSTĄPIENIEM DO ROBÓT.
8. DŁUGOŚCI PRĘTÓW ODGIĘTYCH PODANE SĄ PO ZEWNĘTRZNEJ KRAWĘDZI PRĘTA.
9. PRZED PRZYSTĄPIENIEM DO ZAMÓWIENIA STALI ZBORJENIOWEJ NALEŻY SRPAWDZIĆ ZESTAWIENIE STALI.


PRACOWNIA PROJEKTOWA AUTORIS
ul. Pogodna 9 lok.19, 15-354 Białystok, tel. 085 7440474, kom. 501099632 www.autoris.com.pl


PROJEKT: Rewitalizacja części Osiedla Nr 2 w Przasnyszu - CENTRUM AKTYWIZACJI BIZNESU poprzez remont i przebudowę z rozbudową budynku Starostwa Powiatowego w Przasnyszu z dostosowaniem jego części do wspomagania przedsiębiorczości i polepszenia obsługi procesów inwestycyjnych wraz z niezbędną infrastrukturą: instalacjami doziemnymi kanalizacji deszczowej, kanalizacji sanitarnej,c.o.,wodociągową, elektryczną, elektryczną oświetlenia terenu oraz przebudowa placów utwardzonych i skweru, z zagospodarowaniem terenu (pomnik), przewidzianych do realizacji na działkach o nr ew. gr. 1659/3, 1659/4, 1659/5, 1659/6,1660/1, 1660/2, 1661, 1662 przy ul. Św. Stanisława Kostki 5 w Przasnyszu.

INWESTOR: STAROSTWO POWIATOWE W PRZASNYSZU
ul. Św. St. Kostki 5, 06-300 Przasnysz

KONSTRUKCJA: mgr inż. Dariusz Kiluk
PDL/0001/POOK/04

| DATA | NR. RYS. | SKALA |
|---|---|---|
| wrzesień 2017 | K–29 | 1:20 |

TYUŁ RYSUNKU
RDZENIE ŻELBETOWE