poz. Strop nad II piętrem SD

szt.1

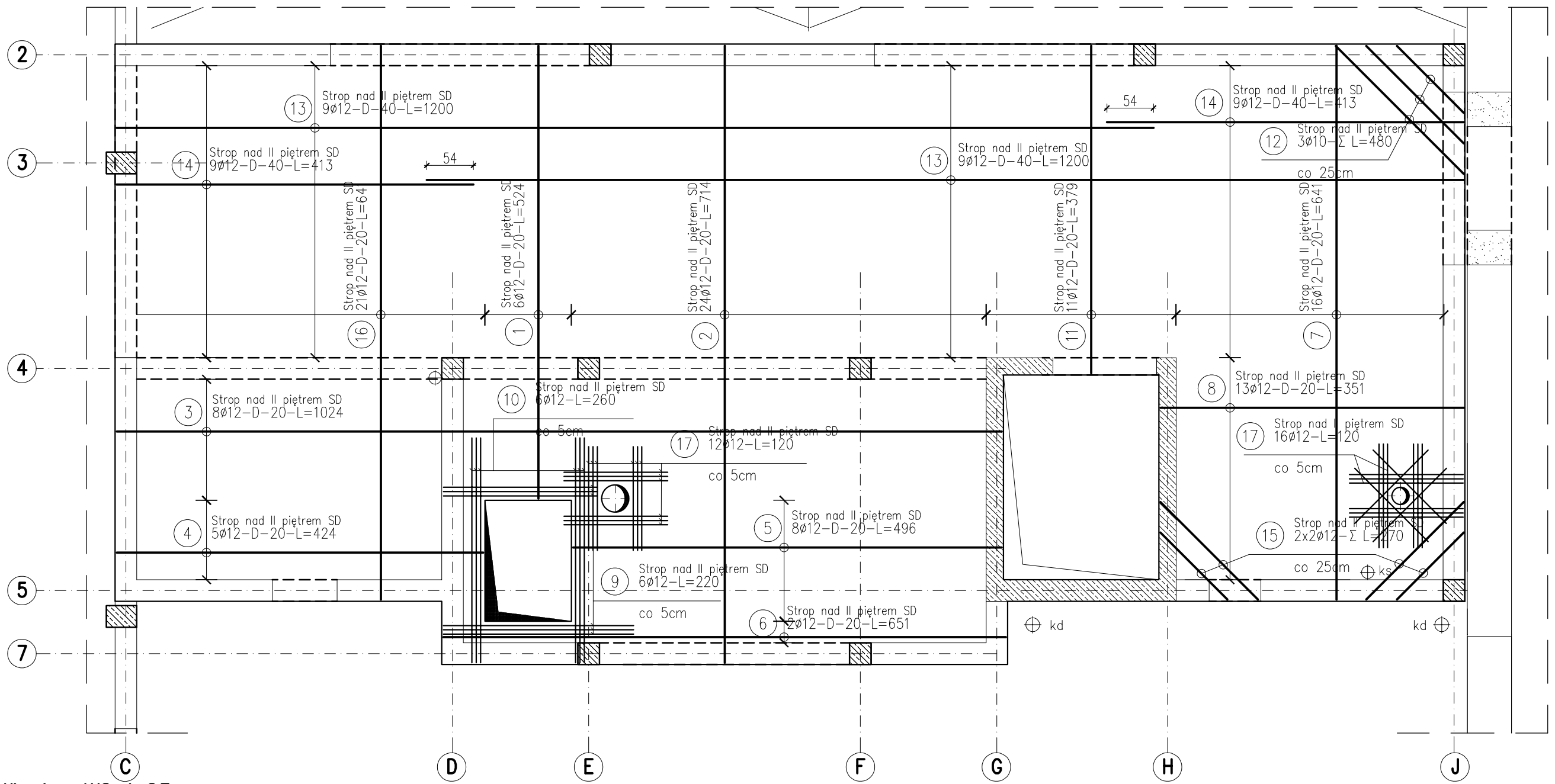

ZESTAWIENIE STALI

Nr pręta	ø	Stal	Długość pręta	Liczba: prętów na 1 poz.	Liczba: pozycji	Liczba: prętów łącznie	Długość łączna: RB500W ø10	Długość łączna: RB500W ø12	Długość łączna: StOS–b ø6
–	mm	–	m	szt			m		
Nadproża									
1	12	RB500W	4,60	6	1	6		27,60	
2	6	StOS–b	0,94	22	1	22			20,68
Strop nad II piętrem SD									
1	12	RB500W	5,24	6	1	6		31,44	
2	12	RB500W	7,14	24	1	24		171,36	
3	12	RB500W	10,24	8	1	8		81,92	
4	12	RB500W	4,24	5	1	5		21,20	
5	12	RB500W	4,96	8	1	8		39,68	
6	12	RB500W	6,51	2	1	2		13,02	
7	12	RB500W	6,41	16	1	16		102,56	
8	12	RB500W	3,51	13	1	13		45,63	
9	12	RB500W	2,20	6	1	6		13,20	
10	12	RB500W	2,60	6	1	6		15,60	
11	12	RB500W	3,79	11	1	11		41,69	
12	10	RB500W	4,80	1	1	1	4,80		
13	12	RB500W	12,00	18	1	18		216,00	
14	12	RB500W	4,13	18	1	18		74,34	
15	10	RB500W	2,70	2	1	2	5,40		
16	12	RB500W	6,41	21	1	21		134,61	
17	12	RB500W	1,20	28	1	28		33,60	
Wieniec W2									
1	12	RB500W	40,00	4	1	4		160,00	
2	6	StOS–b	1,28	153	1	153			195,84
Wieniec W3									
1	12	RB500W	80,00	4	1	4		320,00	
2	6	StOS–b	0,94	305	1	305			286,70
Wieniec W4									
1	12	RB500W	12,10	4	1	4		48,40	
2	6	StOS–b	0,78	46	1	46			35,88
Razem długość prętów						mb	10,20	1591,85	539,10
Masa jednostkowa						kg/mb	0,617	0,888	0,222
Masa prętów dla danej średnicy						kg	6,3	141,3,6	119,7
Masa łącznie						kg		1539,6	

UWAGA : Sumaryczna długość prętów jest długością rzeczywistą w osi pręta metodą B wg PN–EN ISO 3766:2006.

PŁYTA STROPOWA NAD II PIĘTREM
SIATKA DOLNA
SKALA 1:50

BETON KLASY C20/25 (B25)
STAL A–IIIN (gatunek RB500W)
STAL A–0 (gatunek StOS)

UWAGI:

1. WYMIARY PODANO W cm, POZIOMY W m.
2. OTULINA 2cm OD KRAWĘDZI PRĘTA.
3. ROZPATRYWAĆ ŁĄCZNIE Z PROJEKTAMI ARCHITEKTONICZNYM I BRANŻOWYMI.
4. MIEJSCA STYKÓW PRZERW ROBOCZYCH PRZED DALSZYM BETONOWANIEM OCZYŚCIĆ, ZWILŻYĆ WODĄ, PRZYGOTOWAĆ DO DALSZEGO BETONOWANIA
5. BETON PIELĘGNOWAĆ, CHRONIĆ PRZED NADMIERNYM NASŁONECZNIENIEM LUB MROZEM.
6. PRZED RPZYSTĄPIENIEM DO ROBÓT SPRAWDZIĆ W ODPOWIEDNICH PROJEKTACH ROBOTY ZWIĄZANE.
7. EWENTUALNE WADY KOORDYNACJI PRZEDSTAWIĆ NADZOROWI AUTORSKIEMU PRZED PRZYSTĄPIENIEM DO ROBÓT.
8. DŁUGOŚCI PRĘTÓW ODGIĘTYCH PODANE SĄ PO ZEWNĘTRZNEJ KRAWĘDZI PRĘTA.
9. UKŁAD WSZYSTKICH OTWORÓW W PŁYCIE STROPOWEJ ORAZ DOKŁADNE ICH UMIEJSCOWIENIE SPRAWDZIĆ Z PROJEKTEM ARCHITEKTURY ORAZ PROJEKTACH BRANŻOWYCH I W RAZIE ROZBIEŻNOŚCI SKONTAKTOWAĆ SIĘ Z PROJEKTANTEM.
10. W PRZYPADKU PRZECHODZENIA PRĘTÓW PRZEZ OTWÓR NALEŻY PRĘTY PRZECIĄĆ. Z OBU STRON OTWORU NALEŻY DOŁOŻYĆ PRĘTY DODATKOWE W ILOŚCI POŁOWY PRĘTÓW PRZECIĘTYCH NA KAŻDĄ STRONĘ. PRĘTY DODATKOWE NALEŻY ROZSTAWIĆ CO 5CM.
11. ELEMENTY NALEŻY BETONOWAĆ W CAŁOŚCI, NALEŻY UNIKAĆ PRZYPADKOWYCH PRZERW W BETONOWANIU.
12. PRZED PRZYSTĄPIENIEM DO ZAMÓWIENIA STALI ZBROJENIOWEJ NALEŻY SPRAWDZIĆ ZESTAWIENIE STALI.
13. PRZED ZABETONOWANIEM PŁYTY STROPOWEJ OSADZIĆ ZBROJENIE STARTOWE DLA RDZENI I ŚCIAN ŻELBETOWYCH – LOKALIZACJA WG RZUTU WYŻSZEJ KONDYGNACJI.

Wieniec W2 1:25

L=38,10m

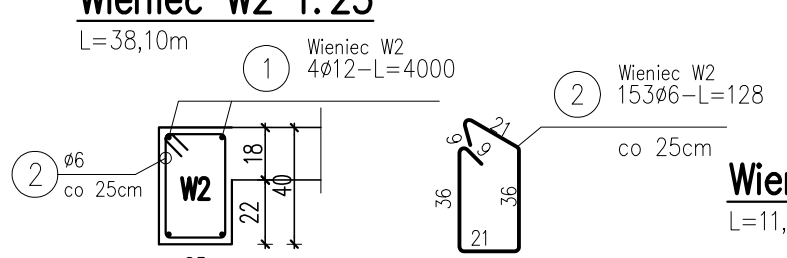

Wieniec W3 1:25

L=76,20m

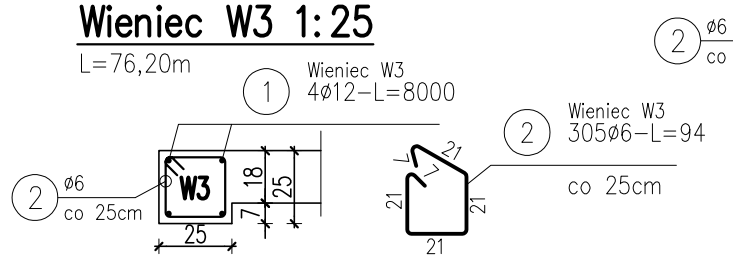

Wieniec W4 1:25

L=11,50m

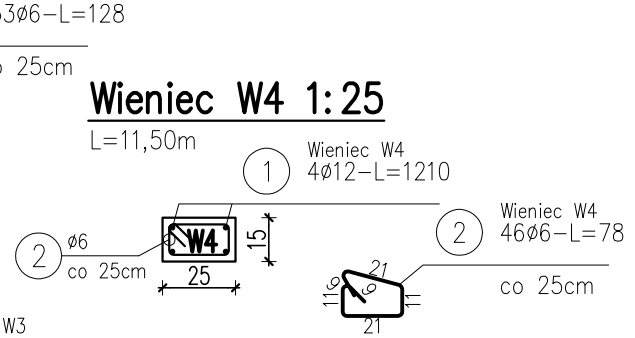

Wieniec skośny w osi 9 1:25

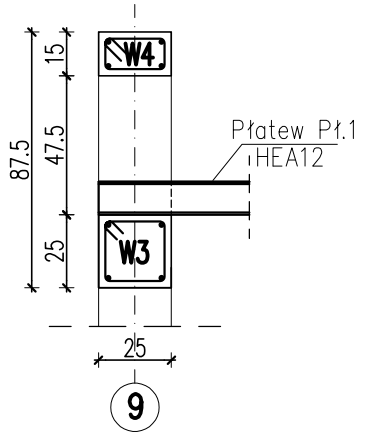

Wieniec skośny w osiach 1 7 J 1:25

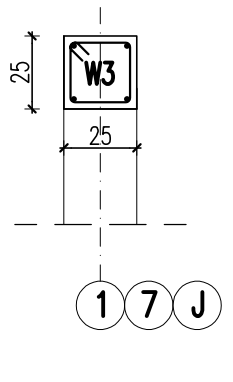

Nadproża

L=4,35m

UWAGA:

1. NADPROŻA NIEOZNACZONE NA SCHEMACIE WYKONAĆ JAKO ŻELBETOWE Z BETONU B20 O WYMIARACH 25X25cm I DŁUGOŚCI O 50cm WIĘKSZEJ OD SZEROKOŚCI OTWORU PO 25cm NA KAŻDĄ STRONĘ. ZBROJONE DOŁEM 4ø12, GÓRĄ 2ø12 STAL AIIIN, STRZEMIONA ø6 CO 20CM STAL STOS.

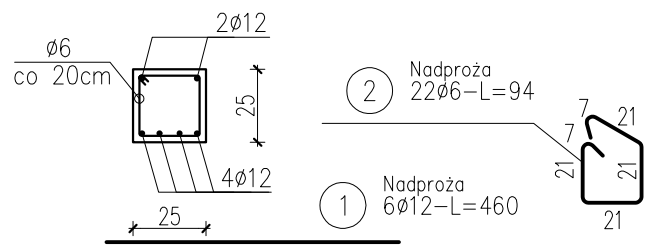

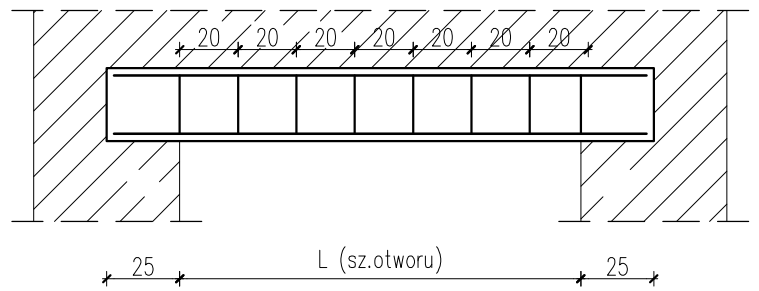

PRACOWNIA PROJEKTOWA AUTORIS
ul. Pogodna 9 lok.19, 15-354 Białystok, tel. 085 7440474, kom. 501099632 www.autoris.com.pl

PROJEKT:	Rewitalizacja części Osiedla Nr 2 w Przasnyszu - CENTRUM AKTYWIZACJI BIZNESU poprzez remont i przebudowę z rozbudową budynku Starostwa Powiatowego w Przasnyszu z dostosowaniem jego części do wspomagania przedsiębiorczości i polepszenia obsługi procesów inwestycyjnych wraz z niezbędną infrastrukturą: instalacjami dożiemnymi kanalizacji deszczowej, kanalizacji sanitarnej,c.o.,wodociągowa, elektryczna, elektryczna oświetlenia terenu oraz przebudowa placów utwardzonych i skweru, z zagospodarowaniem terenu (pomnik), przewidzianych do realizacji na działkach o nr ew.gr. 1659/3, 1659/4, 1659/5, 1659/6,1660/1, 1660/2, 1661, 1662 przy ul. Św. Stanisława Kostki 5 w Przasnyszu.
INWESTOR:	STAROSTWO POWIATOWE W PRZASNYSZU ul. Św. St. Kostki 5, 06-300 Przasnysz
KONSTRUKCJA	mgr inż. Dariusz Kiluk PDL/0001/POOK/04

DATA	NR. RYS.	SKALA
wrzesień 2017	K–59	1:50

TYUŁ RYSUNKU

PŁYTA STROPOWA NAD II PIĘTREM
SIATKA DOLNA